

สารบัญ

หัวข้อ	หน้า
1. สารจากประธานกรรมการ	1
2. สรุปผลการดำเนินงานเปรียบเทียบ 3 ปี	2
3. นโยบายและภาพรวมการประกอบธุรกิจ	3
4. ข้อมูลทั่วไปและข้อมูลสำคัญอื่น	5
5. ลักษณะการประกอบธุรกิจ	7
6. โครงสร้างรายได้	7
7. รายการระหว่างกัน	8
8. ปัจจัยความเสี่ยง	9
9. ข้อมูลการถือหุ้น	9
10. นโยบายการจ่ายเงินปันผล	10
11. โครงสร้างการจัดการ	11
12. คณะกรรมการบริษัท	15
13. คณะกรรมการบริหาร	15
14. ข้อมูลกรรมการ ผู้บริหารและผู้มีอำนาจควบคุม	32
15. การกำกับดูแลกิจการ	34
16. การควบคุมภายในและการบริหารจัดการความเสี่ยง	36
17. ความรับผิดชอบต่อสังคม	37
18. การวิเคราะห์และคำอธิบายของฝ่ายจัดการ	39
19. ข้อมูลทางการเงินที่สำคัญ	41
20. รายงานของคณะกรรมการตรวจสอบ	49
21. รายงานผู้สอบบัญชีรับอนุญาต (งบการเงิน)	50

1. สารจากประธานกรรมการ



ในรอบหนึ่งปีที่ผ่านมา เป็นช่วงเวลาที่ผู้บริหารและคณะกรรมการของบริษัทฯ ได้ทำการศึกษาและพิจารณาร่วมกันถึงการลงทุนในธุรกิจหลักใหม่ของบริษัท เพื่อให้มั่นใจว่าผลตอบแทนจากการลงทุนและระดับความเสี่ยงของการลงทุนในธุรกิจนั้นๆ จะเป็นประโยชน์มากที่สุดต่อผู้ถือหุ้นของบริษัท ซึ่งต้องใช้เวลาศึกษาประเด็นต่างๆ เพิ่มเติมอีกระยะหนึ่ง ถึงแม้ว่าบริษัทยังไม่มีข้อสรุปที่แน่ชัดในขณะนี้ แต่ก็มีแนวโน้มและทิศทางที่ชัดเจนขึ้นและมีความเป็นไปได้มากขึ้น

บริษัทขอให้ความมั่นใจต่อผู้ลงทุนว่าธุรกิจหลักใหม่ของบริษัทจะสร้างรายได้และกำไรให้กับบริษัทไม่น้อยกว่าธุรกิจเดิม

ผมขอขอบคุณผู้ถือหุ้น และพนักงานทุกคนที่เชื่อมั่นและสนับสนุนการตัดสินใจของผู้บริหารและกรรมการบริษัทและให้ความร่วมมือด้วยดีมาตลอดและถือโอกาสนี้อำนวยพรปีใหม่มาอย่างทุกท่านด้วย

(นายปองพล อติเรกสาร)
ประธานกรรมการ

2. สรุปผลการดำเนินงานเปรียบเทียบ 3 ปี (งบการเงินที่แสดงเงินลงทุนตามวิธีส่วนได้เสีย)

หน่วย : ล้านบาท

รายการ	* 2557	*2558	2559
สินทรัพย์รวม	1,373.9	1,038.0	1,386.1
หนี้สินรวม	3.7	141.5	8.2
ส่วนของผู้ถือหุ้น	1,370.2	896.5	1378.0
รายได้จากการขาย	249.9	17.6	N/A
รายได้รวม	298.3	45.9	645.1
กำไร (ขาดทุน) สุทธิ	(373.1)	96.2	496.5
อัตรากำไร (ขาดทุน) สุทธิต่อรายได้รวม (ร้อยละ)	(125.22)	209.42	76.96
อัตราผลตอบแทนต่อส่วนของผู้ถือหุ้น (ร้อยละ)	(23.77)	8.49	43.66
อัตราผลตอบแทนจากสินทรัพย์รวม (ร้อยละ)	(23.23)	7.98	40.96
กำไร (ขาดทุน) สุทธิต่อหุ้น (บาท)	(24.88)	6.42	33.10
เงินปันผลต่อหุ้น (บาท)	38.00	1.00	**2.00
มูลค่าตามบัญชีต่อหุ้น (บาท)	91.35	59.77	91.87

* ปี 2557 เลิกธุรกิจสิ่งทอตั้งแต่ 1 ก.ค. 2557

** คณะกรรมการบริษัทเสนอต่อที่ประชุมสามัญผู้ถือหุ้น ประจำปี 2559 ขออนุมัติจ่ายปันผล หุ้นละ 2.00 บาท

3. นโยบายและภาพรวมการประกอบธุรกิจ

บริษัท ทีทีแอล อุตสาหกรรม จำกัด (มหาชน) ได้รับบัตรส่งเสริมการลงทุน จากสำนักงานคณะกรรมการส่งเสริมการลงทุนเมื่อปี พ.ศ. 2508 ในนามของ บริษัท ไทยเทยีน จำกัดเพื่อประกอบกิจการอุตสาหกรรม 3 ประเภทคือ ปั่นเส้นด้ายจากใยเทียม ทอผ้าจากใยเทียม และฟอกขาว, ย้อมสี, พิมพ์และแต่งสำเร็จซึ่งผ้าหรือเส้นด้ายจากใยเทียม โดยการร่วมทุนของกลุ่มนักธุรกิจฝ่ายไทย ประกอบด้วย พล.ต.อ.ประมาณ อติเรกสาร นายเกียรติ ศรีเฟื่องฟุ้ง นายบุญทรง ศรีเฟื่องฟุ้ง นายเดช บุญ-หลง นายไพบุลย์ พานิชชีวะ นายสมบัติ พานิชชีวะ และ กลุ่มธุรกิจฝ่ายญี่ปุ่น ประกอบด้วย บริษัท เทยีน จำกัด และ บริษัท ซี.อีโต จำกัด (ปัจจุบันเปลี่ยนชื่อเป็น ITOCHU CORPORATION) โดยมีสัดส่วนการลงทุน จากฝ่ายไทย ร้อยละ 51 และฝ่ายญี่ปุ่น ลงทุนร้อยละ 49 ทุนจดทะเบียนแรกเริ่ม 12 ล้านบาท เปิดดำเนินการปี พ.ศ. 2509 โดยสร้างโรงงานทอผ้า จำนวน 168 เครื่อง พนักงาน 279 คน ทำการผลิตผ้าผืนซึ่งทอจาก ใยเทียม ใช้เครื่องหมายการค้า “สิงห์คู่ชูคบเพลิง” ซึ่งในระยะแรก ได้รับสิทธิประโยชน์ในด้านยกเว้นภาษีนำเข้าเครื่องจักรต่าง ๆ ภาษีเงินได้ รวมถึงการนำนายช่างผู้ชำนาญการชาวต่างประเทศเข้ามาทำงานกับบริษัท แต่ปัจจุบัน คงเหลือสิทธิประโยชน์ในการนำผู้ชำนาญการและช่างต่างประเทศเข้ามาทำงานกับบริษัทเท่านั้น

การเปลี่ยนแปลงและพัฒนาการที่สำคัญ

ในปี พ.ศ. 2529 ผู้ถือหุ้นรายใหญ่ฝ่ายญี่ปุ่น 1 ราย คือ บริษัท เทยีน จำกัด ได้ถอนหุ้นที่ถืออยู่จำนวน 25 % โดยผู้ถือหุ้นฝ่ายไทยรับโอน 24 % และบริษัท ซี.อีโต จำกัด รับโอน 1 % จึงเหลือ ITOCHU CORPORATION เป็นผู้ถือหุ้นรายใหญ่ฝ่ายญี่ปุ่นเพียงรายเดียวถือหุ้นจำนวน 25 % และเมื่อวันที่ 16 มีนาคม 2543 ITOCHU CORPORATION ได้โอนหุ้นทั้งหมดที่ถืออยู่ 3,750,000 หุ้น ให้กับบริษัทลูก คือ PROMINENT APPAREL LIMITED (ปัจจุบันเปลี่ยนชื่อเป็น ITOCHU TEXTILE PROMINENT (ASIA) LIMITED) ซึ่งเป็นนิติบุคคลสัญชาติฮ่องกง เป็นผู้ถือหุ้น ทั้งนี้การโอนหุ้นได้รับการผ่อนผันการทำคำเสนอซื้อจากสำนักงานคณะกรรมการกำกับหลักทรัพย์และตลาดหลักทรัพย์ (ก.ล.ต.) เนื่องจากเป็นการโอนหุ้นให้กับบริษัทลูก (ITOCHU CORPORATION ถือหุ้นร้อยละ 100 โดยทางตรงและทางอ้อม) ซึ่งไม่มีผลต่อการเปลี่ยนแปลงอำนาจในการควบคุมบริษัทแต่อย่างใด

วันที่ 22 กุมภาพันธ์ 2537 บริษัทได้จดทะเบียนแปลงสภาพตามกฎหมายว่าด้วยบริษัทมหาชนจำกัด ทะเบียนเลขที่ 0107537000637 (เดิมเลขที่ บมจ.310) ปัจจุบันบริษัทมีทุนจดทะเบียน 150 ล้านบาท เป็นหุ้นสามัญ ชำระเต็มมูลค่าแล้ว จำนวน 15 ล้านหุ้น มูลค่าหุ้นที่ตราไว้หุ้นละ 10 บาท

วันที่ 20 ธันวาคม 2556 บริษัท อีโตซู เทคโนโลยี โพรมิเนนท์ (เอเชีย) จำกัด ซึ่งเป็นผู้ถือหุ้นรายใหญ่ของบริษัทฯ ถือหุ้นจำนวน 3.75 ล้านหุ้นหรือคิดเป็นร้อยละ 25 ของทุนจดทะเบียนและชำระแล้วของบริษัทฯ ได้จำหน่ายหุ้นสามัญทั้งหมดให้กับผู้ถือหุ้นเดิมของบริษัทฯ จำนวน 14 ราย ในราคาหุ้นละ 120 บาท

วันที่ 23 ธันวาคม 2556 ผู้ถือหุ้นของบริษัทฯ 14 รายเดิมข้างต้นได้ทำข้อเสนอซื้อหุ้นจากผู้ถือหุ้นรายย่อยทั้งหมดของบริษัทฯ ที่ราคาเสนอซื้อหุ้นละ 120 บาท และเมื่อวันที่ 5 กุมภาพันธ์ 2557 ผู้ถือหุ้นดังกล่าวได้ซื้อหุ้นสามัญของบริษัทฯ จำนวนรวม 1,052,988 หุ้นจากผู้ถือหุ้นรายย่อย การซื้อหุ้นสามัญดังกล่าวทำให้สัดส่วนการถือหุ้นของบริษัทฯ โดยผู้ถือหุ้น 14 รายข้างต้นเพิ่มขึ้นจากร้อยละ 42.34 เป็นร้อยละ 79.31

วันที่ 28 พฤษภาคม 2557 คณะกรรมการบริษัทได้พิจารณาถึงผลกระทบความเสียหายจากมหอุทกภัยปี 2554 ประกอบผลการดำเนินการของบริษัทฯ จึงได้มีมติให้บริษัทฯ หยุดดำเนินการธุรกิจด้านสิ่งทอ ตั้งแต่วันที่ 1 กรกฎาคม 2557 ภายหลังที่หยุดดำเนินการ บริษัทฯ ได้สรรหาธุรกิจใหม่ในทันที โดยได้วางสถาบันบัณฑิตพัฒนบริหารศาสตร์ และบริษัท ดีทีแซด เดเบนทัม ไท เหลียง (ประเทศไทย) จำกัด ทำการศึกษาแนวทางการทำธุรกิจใหม่บนที่ดินในเขตดอนเมืองของ บริษัทฯ

วันที่ 26 พฤศจิกายน 2558 บริษัทฯ ได้จำหน่ายที่ดินของบริษัทฯ ในจังหวัดปทุมธานี ให้แก่บริษัท เจ.เอส.พี. พร็อพเพอร์ตี้ จำกัด (มหาชน) โดยการทำการขายนี้ ส่งผลให้บริษัทฯ มีสินทรัพย์ทั้งหมดหรือเกือบทั้งหมดในรูปของเงินสด (Cash Company) ตามประกาศคณะกรรมการกำกับตลาดทุนที่ ทจ. 20/2551 ซึ่งส่งผลให้บริษัทฯ ต้องสรรหาธุรกิจใหม่ ภายในระยะเวลา 12 เดือน (ครบกำหนดในวันที่ 22 ธันวาคม 2559)

ปัจจุบัน คณะกรรมการได้ดำเนินการสรรหาธุรกิจใหม่ โดยได้มีการติดต่อเจรจาธุรกิจหลายประเภท เพื่อใช้ที่ดิน ดอนเมือง และเงินลงทุนที่มีอยู่ให้เกิดผลตอบแทนสูงสุด แต่เนื่องจากที่ดินของบริษัทฯ ในเขตดอนเมืองนั้น มีข้อจำกัดเกี่ยวกับความสูงและเป็นพื้นที่สีเหลืองตามกฎหมายผังเมือง ส่งผลให้การลงทุนของบริษัทฯ เป็นไปอย่างล่าช้า อย่างไรก็ตามคณะกรรมการยังคงดำเนินการต่างๆ เพื่อสรรหาธุรกิจใหม่ให้บริษัทฯ ต่อไป

4. ข้อมูลทั่วไปและข้อมูลสำคัญอื่น

เดิม : บริษัท ทีทีแอล อุตสาหกรรม จำกัด (มหาชน) ชื่อบริษัท ไทยเทียน จำกัด จดทะเบียนเมื่อ 11 มีนาคม 2508 ประกอบกิจการอุตสาหกรรมสิ่งทอโดยดำเนินงานโรงงานปั่นด้าย ทอผ้า และฟอกย้อมและแต่งสำเร็จเส้นด้ายและผ้าที่ทอจากเส้นด้ายใยสังเคราะห์ Tetoron และ Rayon ซึ่งในการตลาดเรียกว่า ผู้ผลิตเส้นด้าย T/R และ ผ้า T/R โดยมีโรงงาน 2 แห่ง คือ โรงงานที่ 1 ตั้งอยู่เลขที่ 175 ซอยวิภาวดีรังสิต 80 กิโลเมตรที่ 25 แขวงสนามบิน เขตดอนเมือง กรุงเทพมหานคร บนที่ดินเนื้อที่ 126 ไร่ ดำเนินงานด้านสิ่งทอครบกระบวนการ คือ ปั่นเส้นด้าย ทอผ้า ฟอกย้อมและแต่งสำเร็จ และ โรงงานที่ 2 ตั้งอยู่เลขที่ 740 ถนนเลียบบคลองรังสิต ตำบลประชาธิปัตย์ อำเภอธัญบุรี จังหวัดปทุมธานี บนที่ดินเนื้อที่ 140 ไร่ ดำเนินงานด้านสิ่งทอเฉพาะปั่นเส้นด้ายเพื่อส่งเป็นวัตถุดิบสำหรับทอผ้าให้กับโรงงานที่ 1 และเพื่อการส่งออกไปจำหน่ายต่างประเทศ

สืบเนื่องจากมหาอุทกภัยเมื่อปลายปี 2554 ทำให้อาคารโรงงานเครื่องจักรและอุปกรณ์ที่ใช้ในการผลิตเสียหายทั้งหมดทั้ง 2 โรงงาน แม้บริษัทได้ใช้เงินลงทุนจำนวนมากเพื่อแก้ไขซ่อมแซมอาคารและเครื่องจักร แต่เนื่องจากตลาดสินค้าสิ่งทอประสบภาวะตลาดซบเซาอย่างต่อเนื่อง ส่งผลให้บริษัทตัดสินใจหยุดดำเนินงานด้านสิ่งทอทั้งหมด ตั้งแต่ 1 กรกฎาคม 2557 โดยขายอาคาร เครื่องจักรอุปกรณ์ทั้งหมดที่ใช้ในการผลิต และขายที่ดินแปลงปทุมธานีซึ่งเป็นที่ตั้งโรงงานที่ 2 เมื่อวันที่ 23 พฤศจิกายน 2558

ปัจจุบันคงเหลือที่ดินแปลงดอนเมืองซึ่งเดิมเป็นที่ตั้งโรงงานที่ 1 เนื้อที่ 126 ไร่ และที่ดินที่ตำบลบางปลาঝ়় อำเภอบ้านสร้าง จังหวัดปราจีนบุรี เนื้อที่รวม 635 ไร่ ซึ่งบริษัทซื้อไว้เมื่อปี พ.ศ. 2538 เพื่อเตรียมใช้สำหรับโครงการย้ายโรงงานบางส่วน แต่เนื่องจากเกิดปัญหาทางเศรษฐกิจเมื่อปี 2540 จึงระงับโครงการดังกล่าว โดยปัจจุบันบริษัทได้ทำสัญญาให้เช่าที่ดินแปลงดังกล่าวเพื่อทำการเกษตรเป็นระยะเวลา 3 ปี นับตั้งแต่วันที่ 1 กันยายน 2559 เป็นต้นมา

ปัจจุบัน : บริษัทอยู่ในระหว่างการศึกษาสรรหารธุรกิจใหม่โดยยังไม่ได้ดำเนินธุรกิจใด

สำนักงานใหญ่บริษัท : ตั้งอยู่เลขที่ 1168/47 อาคารลุมพินีทาวเวอร์ ชั้นที่ 18 ถนนพระราม 4 แขวงทุ่งมหาเมฆ เขตสาทร กรุงเทพฯ 10120 โทรศัพท์ 0-2679-9727 – 31 โทรสาร 0-2679-9732

Website : www.ttlindustries.com

ข้อมูลสำคัญอื่น ๆ

บริษัทมีการลงทุนในนิติบุคคลอื่นตั้งแต่ร้อยละ 10 ขึ้นไปของจำนวนหุ้นที่จำหน่ายได้แล้วของนิติบุคคลนั้น

1) บริษัทได้เข้าลงทุนถือหุ้นร้อยละ 15 โดยไม่ได้มีส่วนในการบริหารงานใน บริษัท สยาม ไอ-โลจิสติกส์ จำกัด ซึ่งประกอบธุรกิจขนส่งสินค้าทางเรือ (ทุนจดทะเบียน 15 ล้านบาท เป็นหุ้นสามัญจำนวนทั้งสิ้น 150,000 หุ้น ๑ ละ 100 บาท) สำนักงานใหญ่ ตั้งอยู่เลขที่ 54 อาคารหะรินธร ชั้น 5 ถนนสาทรเหนือ แขวงสีลม เขตบางรัก กรุงเทพฯ โทรศัพท์ 0-2266-3086 โทรสาร 0-2236-9131

2) ในเดือนเมษายน 2557 บริษัทได้เข้าลงทุนถือหุ้นร้อยละ 45 โดยไม่ได้มีส่วนในการบริหารงาน

ในบริษัท ควินเทตต์ จำกัด ซึ่งประกอบธุรกิจเป็นตัวแทนจำหน่ายกระเป๋านำเข้าจากต่างประเทศ (ทุนจดทะเบียน 5 ล้านบาท เป็นหุ้นสามัญจำนวนทั้งสิ้น 50,000 หุ้น หุ้นละ 100 บาท) สำนักงานใหญ่ ตั้งอยู่เลขที่ 23 ซอยสุขุมวิท 62 แยก 8 แขวงบางจาก เขตพระโขนง กรุงเทพฯ โทรศัพท์ 0-2366-0659

บุคคลอ้างอิงอื่น ๆ

นายทะเบียนหุ้นของบริษัท

บริษัท ศูนย์รับฝากหลักทรัพย์ (ประเทศไทย) จำกัด เลขที่ 93 ถนนรัชดาภิเษก แขวงดินแดง เขตดินแดง กรุงเทพฯ 10400 โทรศัพท์ 02-009-9382 โทรสาร 02-009-9476

ผู้สอบบัญชี

บริษัท สำนักงาน อีวาย จำกัด ตั้งอยู่เลขที่ 193/136-7 อาคารเลศรีชดาคอมเพล็กซ์ ชั้น 33 ถนนรัชดาภิเษกตัดใหม่ กรุงเทพมหานคร โทร. 0-2264-0777 โทรสาร 0-2264-0790 โดยมีรายชื่อผู้สอบบัญชีรับอนุญาต ดังนี้ นายโสภณ เพิ่มศิริวัลลภ ผู้สอบบัญชีรับอนุญาต ทะเบียนเลขที่ 3182 และ/หรือ นางกิงกาญจน์ อัครรังสฤษฎ์ ผู้สอบบัญชีรับอนุญาต ทะเบียนเลขที่ 4496 และ/หรือ นางสาวพิมพ์ใจ มานิตขจรกิจ ผู้สอบบัญชีรับอนุญาต ทะเบียนเลขที่ 4521 และ/หรือ นางสาวสุมนา พันธุ์พงษ์สานนท์ ผู้สอบบัญชีรับอนุญาต ทะเบียนเลขที่ 5872 และ/หรือ นางสาวรสรพร เดชอาคม ผู้สอบบัญชีรับอนุญาต ทะเบียนเลขที่ 5659 โดยผู้สอบบัญชีดังกล่าวคนใดคนหนึ่งเป็นผู้ทำการตรวจสอบและแสดงความเห็นต่องบการเงินของบริษัทได้ และในกรณีที่ผู้สอบบัญชีคนใดคนหนึ่งดังกล่าวไม่สามารถปฏิบัติงานได้ ให้บริษัทสำนักงาน อีวาย จำกัด จัดหาผู้สอบบัญชีอื่นของสำนักงานฯ ทำหน้าที่ตรวจสอบและแสดงความเห็นต่องบการเงินของบริษัทแทน

ที่ปรึกษากฎหมาย

บริษัทมิได้มีการแต่งตั้งหรือว่าจ้างบุคคลหรือสำนักงานใดเป็นที่ปรึกษากฎหมายประจำ

5. ลักษณะการประกอบธุรกิจ

เดิม : บริษัทเป็นผู้ประกอบกิจการอุตสาหกรรมสิ่งทอ ผลิตสินค้า 2 ชนิด

1) **เส้นด้ายคู่** ที่ทำจากใยเทียมเทโทรอน(โพลีเอสเตอร์) ผสมกับ เรยอน ผ่านกระบวนการตีเกลียวเป็นเส้นคู่ เพื่อขายและส่งเข้าสู่กระบวนการทอผ้าผืน

สินค้าเส้นด้ายคู่ของบริษัท เป็นการนำเส้นด้ายเดี่ยวที่บริษัทปั่นเองและซื้อจากโรงงานปั่นด้าย ซึ่งเป็นใยสังเคราะห์ (Synthetic Fiber) 2 ชนิดหลัก คือ โพลีเอสเตอร์ (Polyester) หรือที่เรียกชื่อทางการค้าว่า เทโทรอน (Tetoron) ผสมกับ เรยอน (Rayon) ในอัตราส่วน เทโทรอน 65 % ผสมกับ เรยอน 35 % แล้วมาผ่านกระบวนการตีเกลียวเป็นเส้นด้ายคู่ โดยฝ่ายตีเกลียวของโรงงาน

ในปี 2557 สินค้าเส้นด้ายมีสัดส่วนรายได้ร้อยละ 1.6 ของยอดขายรวม

ในปี 2558 สินค้าเส้นด้ายมีสัดส่วนรายได้ร้อยละ 11.1 ของยอดขายรวม (เป็นการขายสินค้าคงเหลือยกมาจากรอบบัญชีปี 2557)

2) **ผ้าผืน** ซึ่งทอจากเส้นด้ายตาม 1) เป็นทั้งผ้าดิบที่ยังไม่ได้ย้อมสีและแต่งสำเร็จใดๆ และผ้าผืนสำเร็จรูปที่ย้อมสีและแต่งสำเร็จเรียบร้อยแล้ว

ในปี 2557 สินค้าผ้าผืนมีสัดส่วนรายได้ร้อยละ 98.4 ของยอดขายรวม

ในปี 2558 สินค้าผ้าผืนมีสัดส่วนรายได้ร้อยละ 88.9 ของยอดขายรวม (เป็นการขายสินค้าคงเหลือยกมาจากรอบบัญชีปี 2557)

6. โครงสร้างรายได้

หน่วย : ล้านบาท

รายการ	ปี 2557		ปี 2558		ปี 2559	
	มูลค่า	%	มูลค่า	%	มูลค่า	%
เส้นด้าย (ขายในประเทศ)	4	1.6	2	11.1	-	-
ผ้าผืน (ขายในประเทศ)	219	87.6	15	83.3	-	-
เส้นด้าย (ส่งออก)	-	-	-	-	-	-
ผ้าผืน (ส่งออก)	27	10.8	1	5.6	-	-
รวม	250	100	18	100	-	-

หมายเหตุ :

ปี 2557 บริษัทประกาศเลิกประกอบธุรกิจสิ่งทอ มีผลตั้งแต่วันที่ 1 กรกฎาคม 2557 (ปี 2556 โรงงานของบริษัทได้รับการฟื้นฟูแล้วเสร็จหลังประสบภัยน้ำท่วมใหญ่เมื่อปลายปี 2554 แต่คงไว้เพียงสายงานการผลิตฝ้ายย้อมและแต่งสำเร็จและบางส่วนของฝ่ายทอผ้าเท่านั้น)

ปี 2558 บริษัทอยู่ในระหว่างการศึกษาศึกษาเพื่อสรรหาธุรกิจใหม่ รายได้จากการขาย เป็นการขายสินค้าคงเหลือยกมาจากรอบปี 2557 เท่านั้น

ปี 2559 บริษัทไม่มีรายได้จากการขาย แต่มีรายได้จากดอกเบี้ยรับ เงินปันผลจากการถือหุ้นในนิติบุคคลอื่น และการขายที่ดินและทรัพย์สินต่าง ๆ ดังที่ปรากฏในงบการเงิน

ปัจจุบัน : นับตั้งแต่วันที่ 1 กรกฎาคม 2557 บริษัทได้ประกาศหยุดดำเนินธุรกิจด้านสิ่งทอ และหลังจากที่บริษัท เลิกประกอบธุรกิจด้านสิ่งทอ ฝ่ายบริหารของบริษัทได้ดำเนินการศึกษาความเป็นไปได้อย่างต่อเนื่องในการที่จะพัฒนาที่ดิน ของบริษัทฯ แปลงดอนเมืองให้เป็นสถานที่ประกอบธุรกิจใหม่ของบริษัท ซึ่งการศึกษาความเป็นไปได้สำหรับการลงทุนดังกล่าว มีรายละเอียดที่ต้องทบทวนและพิจารณาเป็นปริมาณค่อนข้างมากเพื่อให้มั่นใจว่าผลตอบแทนจากการลงทุน และระดับ ความเสี่ยงของการลงทุนสามารถยอมรับได้ เพื่อประโยชน์ของผู้ถือหุ้นของบริษัทฯ เป็นสำคัญ

การตลาดและการแข่งขัน, การจัดหาผลิตภัณฑ์หรือบริการ, งานที่ยังไม่ได้ส่งมอบ
เนื่องจากบริษัทยังไม่ได้ดำเนินธุรกิจใดและอยู่ในระหว่างการสรรหาธุรกิจใหม่ จึงไม่มีข้อมูลในส่วนนี้

7. รายการระหว่างกัน

ในระหว่างปี 2559 บริษัทมีรายการธุรกิจกับบริษัทที่เกี่ยวข้องกัน (โดยมีกรรมการและ/หรือผู้ถือหุ้นและการบริหาร ร่วมกัน) รายการธุรกิจดังกล่าวเป็นไปตามเงื่อนไขทางการค้าและเกณฑ์ตามที่ตกลงกัน ซึ่งเป็นไปตามปกติทางธุรกิจ

กิจการที่เกี่ยวข้องกัน	ลักษณะความสัมพันธ์	ลักษณะรายการ	นโยบายกำหนดราคา	มูลค่า (พันบาท)	
				ปี 2559	ปี 2558
1. บริษัท ไทย ที ซี จำกัด	เป็นผู้ถือหุ้นในสัดส่วน 38.72 % มีกิจการร่วมกัน	1. ขายผืนผ้าและเส้นด้าย	ต้นทุนบวกกำไรส่วนเพิ่มใกล้เคียงกับราคาตลาด อัตราร้อยละคงที่ของรายได้จากการขาย	-	12,510
		2. ซื้อเส้นด้ายและผ้าดิบ		-	-
		3. ค่าใช้จ่ายในการขายและค่าขนส่ง		-	138
2. บริษัท กรุงไทยพานิช ประกันภัย (มหาชน)	มีกรรมการร่วมกัน	1. ค่าเบี้ยประกันภัยจ่ายสำหรับประกันภัยทรัพย์สิน	ตามที่ระบุในกรมธรรม์ประกันภัย	39	890
		2. ค่าใช้จ่ายล่วงหน้า		12	14
3. บริษัท ไทยศรีประกันภัย จำกัด (มหาชน)	มีกรรมการร่วมกัน	1. ค่าเบี้ยประกันภัยจ่ายสำหรับประกันภัยทรัพย์สิน	ตามที่ระบุในกรมธรรม์ประกันภัย	23	203
		2. ค่าใช้จ่ายล่วงหน้า		36	-
4. บริษัท โกลบอล เอ็นไวรอนเมนทอล เทคโนโลยี จำกัด	มีกรรมการร่วมกัน	1. ดอกเบี้ยรับ	คิดดอกเบี้ยร้อยละ 5.5 ต่อปี โดยไม่มีหลักประกัน คุ้มในเดือนมีนาคม 2559	627	40
		2. ดอกเบี้ยรอการรับรู้		-	627
		3. เงินให้กู้ยืมระยะสั้น		-	25,000
5. บริษัท ควินเทตต์ จำกัด	บริษัทเข้าถือหุ้นในสัดส่วน 45% มีกรรมการร่วมกัน	1. ดอกเบี้ยรับ	คิดดอกเบี้ยร้อยละ 3 ต่อปี ชำระดอกเบี้ยทุกสิ้นเดือน	210	294
		2. ดอกเบี้ยค้างรับ		15	20
		3. เงินให้กู้ยืมระยะยาว		5,844	7,969

8. ปัจจัยความเสี่ยง

ความเสี่ยงในด้านการถูกเพิกถอนออกจากตลาดหลักทรัพย์ เพื่อให้บริษัทมีเงินทุนเพื่อรองรับธุรกิจใหม่ของบริษัท คณะกรรมการบริษัทจึงมีมติให้จำหน่ายที่ดินของบริษัทในจังหวัดปทุมธานีให้แก่บริษัท เจ.เอส.พี. พร็อพเพอร์ตี้ จำกัด (มหาชน) ในราคา 680,000,000 บาท (หกร้อยแปดสิบล้านบาทถ้วน) ซึ่งเป็นทรัพย์สินที่ใช้ในการประกอบธุรกิจตามปกติออกไป ส่งผลให้บริษัทมีทรัพย์สินอยู่ในรูปของเงินสดหรือหลักทรัพย์ระยะสั้น (Cash Company) ตามประกาศคณะกรรมการกำกับตลาดทุนที่ ทจ. 20/2551 เรื่อง หลักเกณฑ์ในการทำรายการที่มีนัยสำคัญที่เข้าข่ายเป็นการได้มาหรือจำหน่ายไปซึ่งทรัพย์สิน กำหนดให้บริษัทจดทะเบียนปฏิบัติตามหลักเกณฑ์ที่ตลาดหลักทรัพย์กำหนด บริษัทมีหน้าที่ต้องจัดให้มีธุรกิจที่มีคุณสมบัติที่จะจดทะเบียนได้ภายใน 12 เดือน (ครบกำหนดในวันที่ 22 ธันวาคม 2559)

หลักทรัพย์ของบริษัทจะถูกขึ้นเครื่องหมาย SP (Suspension) เป็นระยะเวลา 9 เดือน หากบริษัทไม่มีธุรกิจที่มีคุณสมบัติที่จะจดทะเบียนกับตลาดหลักทรัพย์ภายในระยะเวลาดังกล่าวข้างต้น ตลาดหลักทรัพย์อาจพิจารณาสั่งเพิกถอนหลักทรัพย์ของบริษัท อย่างไรก็ตามบริษัทมีนโยบายที่จะจัดการความเสี่ยงนี้โดยการสรรหาธุรกิจใหม่ให้แล้วเสร็จโดยเร็ว ในปัจจุบันคณะกรรมการยังคงดำเนินการอย่างต่อเนื่อง เพื่อปลดเครื่องหมาย SP บนหลักทรัพย์ของบริษัท

ความเสี่ยงจากภัยธรรมชาติ จากเหตุการณ์มหาอุทกภัยในปี 2554 ที่ผ่านมา ทำให้บริษัทตระหนักว่าภัยธรรมชาติเป็นปัจจัยที่สำคัญในการดำเนินธุรกิจ เนื่องจากภัยธรรมชาติสามารถสร้างความเสียหายแก่ทรัพย์สินของบริษัทเป็นอย่างมาก โดยความเสี่ยงประเภทนี้ไม่สามารถหลีกเลี่ยงได้ แต่สามารถป้องกันหรือลดความเสียหาย โดยคณะกรรมการได้เล็งเห็นถึงความสำคัญในการบริหารความเสี่ยงประเภทนี้จึงได้มีการโอนความเสี่ยงนี้โดยการทำประกันภัย

9. ข้อมูลการถือหุ้น

โครงสร้างการถือหุ้น

รายชื่อผู้ถือหุ้นรายใหญ่และสัดส่วนการถือหุ้น 10 รายแรก (ข้อมูล ณ วันสิ้นรอบปีบัญชีบริษัท 30 กันยายน 2559 จาก บริษัท ศูนย์รับฝากหลักทรัพย์ (ประเทศไทย) จำกัด ซึ่งเป็นนายทะเบียนหุ้นของบริษัท)

ลำดับ	ชื่อ - สกุล	จำนวนหุ้น	อัตราส่วนร้อยละ
1*	บริษัท ไทย ที ซี จำกัด	5,807,185	38.72
2**	กลุ่มครอบครัวศรีเฟื่องฟุ้ง		
	● บริษัท ศรีศิริเอนเตอร์ไพรส์ จำกัด	723,117	4.82
	● บริษัท ศรีพี่น้อง จำกัด	710,412	4.74
	● บริษัท บุญเพิ่มพูน จำกัด	647,402	4.32
	● บริษัท บุญทรง จำกัด	365,943	2.44
	รวม	2,446,874	16.32
3	กลุ่มครอบครัวพานิชชีวะ		
	● นายกীরติ พานิชชีวะ	765,649	5.10
	● นายนที พานิชชีวะ	320,267	2.14
	รวม	1,085,916	7.24

4	กลุ่มครอบครัวบุญ - หลง		
	● นายทองเปา บุญ - หลง	429,494	2.86
	● นายโชคดี บุญ - หลง	354,600	2.36
	● นายสัญญา บุญ - หลง	293,194	1.96
	รวม	1,077,288	7.18
5	กลุ่มครอบครัวอติเรกสาร		
	● นายวีระพล อติเรกสาร	376,125	2.51
	● นายปองพล อติเรกสาร	124,255	0.83
	รวม	500,380	3.34

* บริษัท ไทย ที ซี จำกัด ประกอบธุรกิจซื้อขายเส้นด้าย/นายหนซื้อขายสินค้า โดยผู้ถือหุ้นใหญ่ได้แก่ กลุ่มครอบครัวอติเรกสาร กลุ่มครอบครัวพานิชชีวะ กลุ่มครอบครัวบุญ - หลง และกลุ่มครอบครัวศรีเพ็องฟุ้ง

** บริษัทตามข้อ 2 เป็นบริษัทในกลุ่มครอบครัวศรีเพ็องฟุ้ง

10. นโยบายการจ่ายเงินปันผล

บริษัท ทีทีแอล อุตสาหกรรม จำกัด (มหาชน) กำหนดนโยบายให้มีการจ่ายเงินปันผลในอัตราไม่น้อยกว่า ร้อยละ 50 ของกำไรสุทธิจากการดำเนินงานปกติหลังจากหักภาษีเงินได้นิติบุคคลแล้วในแต่ละปี ทั้งนี้การจ่ายเงินปันผลขึ้นอยู่กับสภาพเศรษฐกิจ กำไรจากการดำเนินงาน แผนการลงทุนต่างๆ ในอนาคต

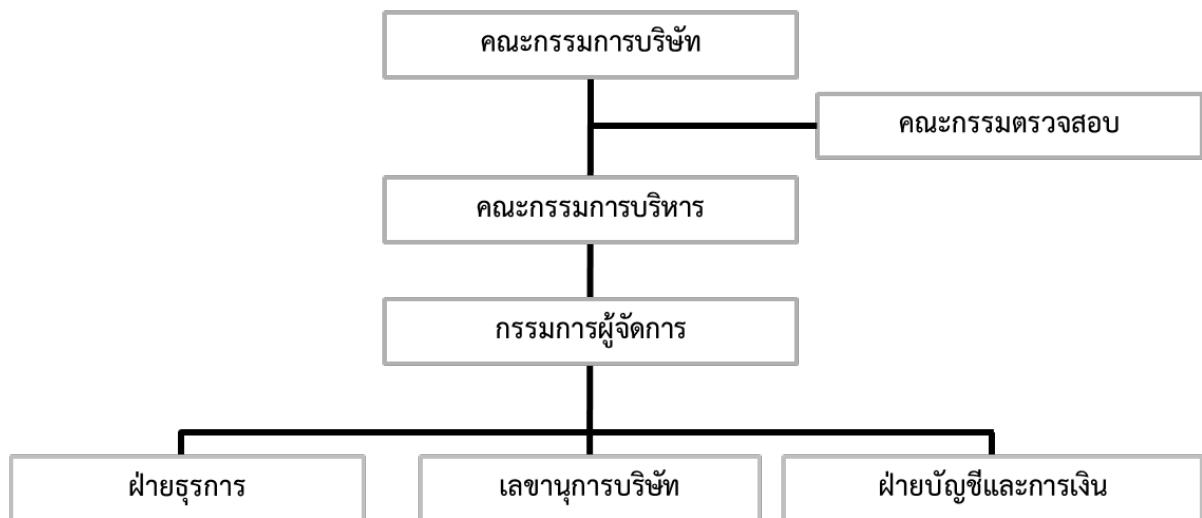
ในระยะ 3 ปีที่ผ่านมา ได้มีการพิจารณาจ่ายเงินปันผลให้กับผู้ถือหุ้น ดังนี้

รอบปีบัญชีบริษัท ปี 2557 บริษัทจ่ายเงินปันผลจำนวน 38 บาท/หุ้น (จากกำไรสะสมยังไม่ได้จัดสรร 125.7 ล้านบาท และจากการโอนเงินสำรองทั่วไป 444.3 ล้านบาท ไปรวมกับกำไรสะสมยังไม่ได้จัดสรร) โดยมีมติ การประชุมสามัญผู้ถือหุ้นประจำปี 2557 เมื่อวันที่ 29 มกราคม 2558

รอบปีบัญชีบริษัท ปี 2558 บริษัทจ่ายเงินปันผลจำนวน 1 บาท/หุ้น (จากกำไรสะสมยังไม่ได้จัดสรร 15 ล้านบาท) โดยมีมติ การประชุมสามัญผู้ถือหุ้นประจำปี 2558 เมื่อวันที่ 28 มกราคม 2559

รอบปีบัญชีบริษัท ปี 2559 บริษัทเสนอจ่ายเงินปันผลจำนวน 2 บาท/หุ้น (จากกำไรสุทธิของรอบปีบัญชี 2559 จำนวน 30 ล้านบาท) ตามมติที่ประชุมคณะกรรมการบริษัทเมื่อวันที่ 28 พฤศจิกายน 2559 เพื่อเสนอให้ผู้ถือหุ้นอนุมัติในการประชุมสามัญผู้ถือหุ้นประจำปี 2559 ที่จะมีในวันที่ 30 มกราคม 2560

11. โครงสร้างการจัดการ



คณะกรรมการบริษัท

ตามข้อบังคับของบริษัท กำหนดให้คณะกรรมการบริษัทมีจำนวนไม่เกิน 24 คน เพื่อกำหนดนโยบายการดำเนินธุรกิจของบริษัท, วางแผนยุทธศาสตร์ทั้งในระยะสั้นและระยะยาว, กำหนดนโยบายการเงิน และบริหารความเสี่ยง, และมีอำนาจหน้าที่อื่นๆ เพื่อให้เป็นไปตามวัตถุประสงค์/ข้อบังคับของบริษัทและมติของที่ประชุมผู้ถือหุ้น ในกรณีที่เห็นสมควร คณะกรรมการบริษัทอาจมอบหมายให้กรรมการคนหนึ่ง หรือหลายคน หรือบุคคลอื่นใด ปฏิบัติหน้าที่อย่างใดอย่างหนึ่งแทนคณะกรรมการบริษัทได้

โดยระเบียบของตลาดหลักทรัพย์แห่งประเทศไทย คณะกรรมการบริษัท จะต้องประกอบด้วยกรรมการอิสระจำนวนไม่น้อยกว่า 1 ใน 3 ซึ่งในการคัดเลือกกรรมการอิสระของบริษัท คณะกรรมการบริษัทจะเป็นผู้พิจารณาบุคคลที่มีคุณสมบัติตามหลักเกณฑ์ที่สำนักงานคณะกรรมการกำกับหลักทรัพย์และตลาดหลักทรัพย์กำหนดไว้ ซึ่งเป็นบุคคลที่ไม่ได้มีความสัมพันธ์ทางธุรกิจ หรือการให้บริการทางวิชาชีพต่อบริษัทแต่อย่างใด เพื่อความอิสระในการตรวจสอบการดำเนินงาน โดย ณ วันที่ 30 กันยายน 2559 บริษัทมีกรรมการอิสระ จำนวน 5 คน ในจำนวนกรรมการบริษัททั้งหมด

คณะกรรมการบริษัท ณ วันที่ 30 กันยายน 2559 จำนวน 15 คน (มีรายชื่อและตำแหน่งตามข้อ 12)

คณะกรรมการบริหาร

ตามข้อบังคับของบริษัท คณะกรรมการบริหารมีจำนวน 9 คน แต่งตั้งโดยมติที่ประชุมผู้ถือหุ้น โดยกรรมการบริหารจะเลือกจากกรรมการบริษัทซึ่งมิได้เป็นกรรมการอิสระ มีหน้าที่และความรับผิดชอบบริหารงานดำเนินธุรกิจให้เป็นไปตามนโยบาย แก้ไขปัญหาที่ส่งผลกระทบต่อบริษัท และดำเนินการอื่นๆ ตามที่คณะกรรมการบริษัทกำหนด

คณะกรรมการบริหาร ณ วันที่ 30 กันยายน 2559 จำนวน 9 คน (มีรายชื่อและตำแหน่ง ตามข้อ 13)

การประชุมคณะกรรมการบริษัทและคณะกรรมการบริหาร

คณะกรรมการบริษัทกำหนดให้มีการประชุมประจำทุกไตรมาส (ปีละ 4 ครั้ง) ส่วนคณะกรรมการบริหาร กำหนดให้มีการประชุมในเดือนที่ไม่มีการประชุมคณะกรรมการบริษัท การประชุมทั้ง 2 คณะ มีการกำหนดตารางนัดหมายการประชุมล่วงหน้าทุกปี ซึ่งมีฝ่ายเลขานุการบริษัท เป็นผู้ดูแลรับผิดชอบจัดส่งหนังสือเชิญประชุมให้กรรมการพิจารณาล่วงหน้าก่อนวันประชุมอย่างน้อย 7 วัน นอกจากนี้อาจมีการประชุมครั้งพิเศษเพิ่มเติมเพื่อพิจารณาเรื่องที่มีความสำคัญเร่งด่วน

ในรอบปี 2559 ได้มีการจัดประชุมคณะกรรมการบริษัททั้งหมดจำนวน 5 ครั้ง และการประชุมคณะกรรมการบริหาร 8 ครั้ง ซึ่งในการประชุมแต่ละครั้งมีกรรมการเข้าร่วมครบองค์ประชุม โดยประธานกรรมการทำหน้าที่ประธานในที่ประชุม ทั้งนี้การลงมติในที่ประชุม ให้ถือเอาเสียงข้างมาก โดยกรรมการหนึ่งคนมีหนึ่งเสียง และกรรมการผู้ที่มีส่วนได้เสียในเรื่องใด จะไม่เข้าร่วมประชุมเพื่อออกเสียงลงคะแนนในเรื่องนั้น หากคะแนนเสียงเท่ากัน ประธานในที่ประชุมออกเสียงเพิ่มขึ้นอีกหนึ่งเสียงเป็นเสียงชี้ขาด

ฝ่ายเลขานุการบริษัทจะจัดทำรายงานการประชุม เพื่อเสนอต่อที่ประชุมครั้งต่อไป ให้ทำการรับรองรายงานการประชุม ซึ่งกรรมการทุกท่านสามารถแสดงความคิดเห็น แก้ไขเพิ่มเติมรายงานการประชุมให้มีความถูกต้อง แล้วประธานในที่ประชุมลงลายมือชื่อรับรองความถูกต้อง

กรรมการที่มีอำนาจในการลงนามผูกพันบริษัท

กรรมการจำนวน 2 คนลงลายมือชื่อร่วมกันและประทับตราสำคัญของบริษัท ซึ่งหนังสือรับรองฉบับล่าสุด (ณ วันที่ 22 กันยายน 2559) ออกโดยกรมพัฒนาธุรกิจการค้า กระทรวงพาณิชย์ ได้ระบุไว้ดังนี้ “ นายปองพล อดิเรกสาร หรือ นายเลียง โจนศิริวงศ์ หรือ นายโชคดี บุญหลง ลงลายมือชื่อร่วมกับ นายเกียรติ พานิชชีวะ หรือ นายชาติชาย พานิชชีวะ หรือ นายธนศ พานิชชีวะ รวมเป็นสองคน พร้อมประทับตราสำคัญของบริษัท “

คณะกรรมการตรวจสอบ

เป็นกรรมการอิสระ ซึ่งมีได้เป็นเจ้าหน้าที่ ผู้บริหาร หรือผู้มีส่วนได้เสียใดๆ กับบริษัท ได้รับการพิจารณาและเห็นชอบแต่งตั้งโดยคณะกรรมการบริษัท ให้มีอำนาจและหน้าที่ในการกำกับดูแลการดำเนินงานของบริษัทให้ได้มาตรฐานและเป็นไปในแนวทางที่ถูกต้องและเพียงพอ ตามหลักเกณฑ์ที่ตลาดหลักทรัพย์แห่งประเทศไทยกำหนด

รายชื่อคณะกรรมการตรวจสอบ ณ วันที่ 30 กันยายน 2559 มีจำนวน 3 คน ดังนี้

- | | |
|--------------------------|----------------------|
| 1. นางพนอ ปริกสุวรรณ | ประธานกรรมการตรวจสอบ |
| 2. นายไกรวิชิต ตันติเมธ | กรรมการตรวจสอบ |
| 3. นายวานิช ตรีพุทธรัตน์ | กรรมการตรวจสอบ |

โดย นางพนอ ปริกสุวรรณ ประธานกรรมการตรวจสอบ เป็นผู้มีความรู้และประสบการณ์ในการสอบทานงบการเงินของบริษัท

บริษัทไม่ได้มีการแต่งตั้งคณะกรรมการกำหนดค่าตอบแทนและสรรหากรรมการและผู้บริหาร ทั้งนี้องค์การสูงสุดของโครงสร้างการจัดการ คือ คณะกรรมการบริษัท (BOARD OF DIRECTORS) ได้รับการกำหนดจำนวนและเสนอชื่อและเลือกตั้งใหม่ทั้งคณะ โดยที่ประชุมสามัญผู้ถือหุ้นประจำปี ในเดือนมกราคมของทุกปี ตามหลักเกณฑ์และวิธีการที่กำหนดไว้ในข้อบังคับของบริษัท และพระราชบัญญัติบริษัทมหาชน พ.ศ. 2535 กล่าวคือ ผู้ถือหุ้นจะมีคะแนนเสียงเท่ากับจำนวนหุ้นที่ถือคุณด้วยจำนวนกรรมกรที่จะเลือกตั้ง โดยสามารถใช้คะแนนที่ตนมีอยู่ทั้งหมด เลือกตั้งบุคคลเดียวหรือแบ่งคะแนนให้แก่ผู้ใด มากน้อยเพียงใดก็ได้ ซึ่งบุคคลที่ได้รับคะแนนรวมสูงสุดตามลำดับลงมา จะเป็นผู้ได้รับเลือกตั้งเป็นกรรมการบริษัท เท่ากับจำนวนกรรมการบริษัทซึ่งที่ประชุมผู้ถือหุ้นกำหนด เช่นเดียวกับกรรมการบริหาร (EXECUTIVE DIRECTOR) จะแต่งตั้งจากผู้เป็นกรรมการบริษัท มีจำนวน 9 คน โดยที่ประชุมผู้ถือหุ้นในการประชุมสามัญประจำปีในคราวเดียวกับที่เลือกตั้งคณะกรรมการบริษัทดังกล่าวแล้ว

การเข้าประชุมของคณะกรรมการต่าง ๆ ในรอบปี 2559 (1 ตุลาคม 2558 – 30 กันยายน 2559)

รายชื่อกรรมการ	คณะกรรมการ บริษัท (จำนวน 15คน) จำนวนการประชุม ทั้งปี 5 ครั้ง	คณะกรรมการ บริหาร (จำนวน 9 คน) จำนวนการประชุม ทั้งปี 8 ครั้ง	คณะกรรมการ ตรวจสอบ (จำนวน 3 คน) จำนวนการประชุม ทั้งปี 4 ครั้ง	ประชุมผู้ถือหุ้น ปี 2558 (จำนวน 15 คน) จำนวนการประชุม ทั้งปี 1 ครั้ง
1.นายปองพล อติเรกสาร	4/5	7/8	-	1/1
2.นายเกียรติ พานิชชีวะ	4/5	7/8	-	1/1
3.นายโชคดี บุญหลง	5/5	7/8	-	1/1
4.นายเลียง โรจนศิริวงศ์	3/5	7/8	-	1/1
5.นายไชยรินทร์ ศรีเฟื่องฟู	4/5	6/8	-	1/1
6.นายชาติชาย พานิชชีวะ	5/5	8/8	-	1/1
7.นายธเนศ พานิชชีวะ	4/5	4/8	-	1/1
8.นายทองเปา บุญหลง	2/5	0/8	-	1/1
9.นายปรพล อติเรกสาร	5/5	7/8	-	1/1
10.นายธีระพร ศรีเฟื่องฟู	3/5	-	-	1/1
11.นางพนอ ปริกสุวรรณ	5/5	-	4/4	1/1
12.นายไกรวิชิต ต้นติเมธ	5/5	-	4/4	1/1
13.นายวานิช ตรีพุทธรัตน์	5/5	-	4/4	1/1
14.นายชัยยุทธ เตชะทัศนสุนทร	3/5	-	-	1/1
15.นางมารดี สันทัดเวช	5/5	-	-	1/1

เลขานุการบริษัท

บริษัทได้แต่งตั้ง นางสาวสุวิมล จันทร์ศรี ซึ่งเป็นผู้มีคุณวุฒิ และประสบการณ์ที่เหมาะสม เป็นผู้รับผิดชอบทำหน้าที่ เลขานุการบริษัท ทำหน้าที่ให้คำแนะนำด้านกฎหมาย และกฎเกณฑ์ต่างๆ ที่คณะกรรมการจะต้องทราบ ดูแลกิจกรรมการประชุมของคณะกรรมการ รายงานการประชุมและเอกสารที่เกี่ยวข้อง รวมทั้งประสานงานให้มีการปฏิบัติตามมติ คณะกรรมการจนเสร็จการ ทั้งนี้ เลขานุการบริษัทยังมีหน้าที่รับผิดชอบในการปฏิบัติตามข้อกำหนด ซึ่งระบุไว้ในพระราชบัญญัติหลักทรัพย์และตลาดหลักทรัพย์ ฉบับที่ 4 (พ.ศ.2551) มาตรา 89/15 มาตรา 89/16 มาตรา 89/17 และมาตรา 89/23 ด้วย

ค่าตอบแทนกรรมการและผู้บริหาร

บริษัทได้กำหนดค่าตอบแทนที่เหมาะสมให้แก่คณะกรรมการและผู้บริหาร โดยในรอบบัญชีปี 2559 (1ตุลาคม 2558 - 30 กันยายน 2559) บริษัทได้จ่ายค่าตอบแทนสำหรับกรรมการและผู้บริหาร ดังนี้

1) เบี้ยประชุมและบำเหน็จ แก่กรรมการบริษัท (ซึ่งมิได้เป็นกรรมการบริหาร) และกรรมการอิสระ รวม 6 คน ดังนี้

1. นายธีระพร ศรีเฟื่องฟู	กรรมการ	30,000 บาท
2. นายชัยยุทธ เตชะทัศนสุนทร	กรรมการอิสระ	30,000 บาท
3. นางมารดี สันทัดเวช	กรรมการอิสระ	40,000 บาท
4. นางพนอ ปริกสุวรรณ	กรรมการอิสระ/ ประธานกรรมการตรวจสอบ	40,000 บาท
5. นายไกรวิชิต ตันติเมธ	กรรมการอิสระ/กรรมการตรวจสอบ	40,000 บาท
6. นายวานิช ตรีพุทธรัตน์	กรรมการอิสระ/กรรมการตรวจสอบ	40,000 บาท

2) ค่าตอบแทนของกรรมการบริหาร จำนวน 9 คน เป็นเงินเดือน และภาษีเงินได้ของเงินเดือนที่ได้รับ โดยไม่ได้รับเบี้ยประชุมตาม 1 รวมเป็นจำนวนเงิน 7,996,192 บาท

3) บริษัทไม่ได้มีการจ่ายค่าตอบแทนอื่น แก่กรรมการบริษัท กรรมการอิสระ กรรมการบริหารและผู้บริหาร เว้นแต่ค่าตอบแทนกรรมการตรวจสอบ 3 คนรวมเป็นเงิน 85,000 บาท ตามที่ได้รับความคิดเห็นชอบจากที่ประชุมผู้ถือหุ้นแล้ว

บุคลากร

บริษัทได้พิจารณาเตรียมการด้านทรัพยากรบุคคลเพื่อรองรับธุรกิจใหม่ที่จะดำเนินงานในอนาคตอันใกล้ ใดๆ ก็ตามขณะนี้บริษัทอยู่ในระหว่างการศึกษาและดำเนินการสรรหาธุรกิจใหม่ ซึ่ง ณ วันสิ้นรอบปีบัญชีบริษัท 30 กันยายน 2559 บริษัทมีพนักงานประจำรวม 5 คน ณ สำนักงานใหญ่ ปฏิบัติงานในฝ่ายเลขานุการ ฝ่ายบัญชี และฝ่ายธุรการ โดยบริษัทได้จ่ายผลตอบแทนให้แก่พนักงานจำนวนทั้งสิ้น 2,700,905 บาท ซึ่งผลตอบแทนประกอบด้วย เงินเดือน ค่าล่วงเวลา สวัสดิการอื่นๆ และเงินโบนัส

12. คณะกรรมการบริษัท

คณะกรรมการบริษัท ณ วันที่ 30 กันยายน 2559 จำนวน 15 คน มีรายชื่อและตำแหน่ง ดังต่อไปนี้

1. นายปองพล	อติเรกสาร	ประธานกรรมการ
2. นายเกียรติ	พานิชชีวะ	รองประธานกรรมการ
3. นายโชคดี	บุญ-หลง	รองประธานกรรมการ
4. นายเลียง	โรจนศิริวงศ์	กรรมการ
5. นายไชนรินทร์	ศรีเฟื่องฟุ้ง	กรรมการ
6. นายชาติชาย	พานิชชีวะ	กรรมการ
7. นายธเนศ	พานิชชีวะ	กรรมการ
8. นายทองเปา	บุญ-หลง	กรรมการ
9. นายปรพล	อติเรกสาร	กรรมการ
10. นายธีระพร	ศรีเฟื่องฟุ้ง	กรรมการ
11. นางพนอ	ปริกสุวรรณ	กรรมการอิสระ
12. นายไกรวิชิต	ตันติเมธ	กรรมการอิสระ
13. นายวานิช	ตรีพุทธรัตน์	กรรมการอิสระ
14. นายชัยยุทธ	เดชะทัศน์สุนทร	กรรมการอิสระ
15. นางมารตี	สันต์เดช	กรรมการอิสระ

13. คณะกรรมการบริหาร

คณะกรรมการบริหาร ณ วันที่ 30 กันยายน 2559 จำนวน 9 คน มีรายชื่อและตำแหน่ง ดังต่อไปนี้

1. นายปองพล	อติเรกสาร	ประธานกรรมการบริหาร
2. นายเกียรติ	พานิชชีวะ	รองประธานกรรมการบริหาร
3. นายโชคดี	บุญ-หลง	รองประธานกรรมการบริหาร
4. นายเลียง	โรจนศิริวงศ์	กรรมการบริหาร
5. นายไชนรินทร์	ศรีเฟื่องฟุ้ง	กรรมการบริหาร
6. นายชาติชาย	พานิชชีวะ	กรรมการบริหาร, กรรมการผู้จัดการ
7. นายธเนศ	พานิชชีวะ	กรรมการบริหาร
8. นายทองเปา	บุญ-หลง	กรรมการบริหาร
9. นายปรพล	อติเรกสาร	กรรมการบริหาร



นายปองพล อดิเรกสาร

ประธานกรรมการ

ประธานกรรมการบริหาร

อายุ 74 ปี

ที่อยู่ 19 ซอยอารีย์ 1 ถนนพหลโยธิน แขวงสามเสนใน เขตพญาไท
กรุงเทพฯ 10400

ประวัติการศึกษา

ปริญญาโท ความสัมพันธ์ระหว่างประเทศ Lehigh University สหรัฐอเมริกา

ปริญญาตรี ความสัมพันธ์ระหว่างประเทศ American University สหรัฐอเมริกา

ประวัติการทำงาน

พ.ศ. 2550 – ปัจจุบัน

ประธานกรรมการ

บมจ. ทีทีแอล อุตสาหกรรม

พ.ศ. 2549 – ปัจจุบัน

กรรมการ

บริษัท ไผ่ทอุดม จำกัด

พ.ศ. 2548 – ปัจจุบัน

ประธานกรรมการ

บริษัท เอเรียส เทเลวิชั่น จำกัด

ประวัติการฝึกอบรม

วิทยาลัยป้องกันราชอาณาจักร รุ่นที่ 32



นายกิริติ พานิชชีวะ

รองประธานกรรมการ

รองประธานกรรมการบริหาร

อายุ 57 ปี

**ที่อยู่ 52/9 ซอยสุขุมวิท 56 แขวงบางจาก เขตพระโขนง
กรุงเทพฯ 10260**

ประวัติการศึกษา

ปริญญาโท Business Administration College of Notre Dame สหรัฐอเมริกา

ปริญญาตรี Insurance /Finance, University of Harford, สหรัฐอเมริกา

ประวัติการทำงาน

พ.ศ. 2553 – ปัจจุบัน	กรรมการ	บริษัท ทีดับบลิว ดับบลิว ซี จำกัด
พ.ศ. 2549 – ปัจจุบัน	กรรมการ	บริษัท ไทย ทีซี จำกัด
	กรรมการ	บริษัท ไพลักษณ์ จำกัด
	กรรมการ	บริษัท ไทบูลย์ธุรกิจ จำกัด
พ.ศ. 2545 – ปัจจุบัน	กรรมการ	บริษัท เกียรติธานี คันทรี คลับ จำกัด
พ.ศ. 2538 – ปัจจุบัน	กรรมการ	บริษัท ไทยพับลิกพอร์ต จำกัด
	กรรมการ	บมจ. กรุงไทยพานิชประกันภัย
พ.ศ. 2536 – ปัจจุบัน	รองประธานกรรมการ	บมจ. ทีทีแอล อุตสาหกรรม
พ.ศ. 2535 – ปัจจุบัน	กรรมการ	บมจ. ไทยรับประกันภัยต่อ
พ.ศ. 2531 – ปัจจุบัน	กรรมการ	บริษัท อุตสาหกรรมทอผ้าไทย จำกัด
	กรรมการ	บริษัท ทีทีเอ จำกัด

ประวัติการฝึกอบรม

ประกาศนียบัตรหลักสูตรผู้บริหารระดับสูง สถาบันวิทยาการตลาดทุน (วตท.) รุ่นที่ 11

ประกาศนียบัตรหลัก Director Certification Program สถาบันส่งเสริมกรรมการบริษัทไทย

หลักสูตรพื้นฐานสำหรับกรรมการของสมาคมส่งเสริมสถาบันกรรมการบริษัทไทย



นายโชคดี บุญ-หลง

รองประธานกรรมการ

รองประธานกรรมการบริหาร

อายุ 62 ปี

ที่อยู่ 25 จรัญสนิทวงศ์ แขวงบางอ้อ เขตบางกอกน้อย

กรุงเทพฯ 10700

ประวัติการศึกษา

ปริญญาโท การตลาด มหาวิทยาลัยธุรกิจบัณฑิต

ปริญญาตรี กฎหมาย มหาวิทยาลัยรามคำแหง

ประวัติการทำงาน

พ.ศ. 2553 – ปัจจุบัน

รองประธานกรรมการ
กรรมการ

บมจ. ทีทีแอล อุตสาหกรรม
บริษัท ไผ่ทอคม จำกัด

พ.ศ. 2550 – ปัจจุบัน

กรรมการ

บริษัท รังสิตพาณิชย์ จำกัด

พ.ศ. 2543 – ปัจจุบัน

กรรมการอิสระและ
กรรมการตรวจสอบ

บริษัท ควอลิตี้ มิเนอรัล จำกัด

พ.ศ. 2538 – ปัจจุบัน

กรรมการบริหาร

บริษัท เทียน โพลีเอสเตอร์ จำกัด

พ.ศ. 2537 – ปัจจุบัน

กรรมการ

บริษัท ไทย ที ซี จำกัด

กรรมการ

บริษัท บุหรง จำกัด

พ.ศ. 2536 – ปัจจุบัน

กรรมการผู้จัดการ

บริษัท อุตสาหกรรมทอผ้าไทย จำกัด

กรรมการ

บริษัท ไทยฟูจิโบทექซ์ไทล์ จำกัด

พ.ศ. 2523 – ปัจจุบัน

กรรมการ

บริษัท พรสรร จำกัด

ประวัติการฝึกอบรม

หลักสูตรพื้นฐานสำหรับกรรมการของสมาคมส่งเสริมสถาบันกรรมการบริษัทไทย



นายเลียง โรจนศิริวงศ์

กรรมการ

กรรมการบริหาร

อายุ 85 ปี

ที่อยู่ 844 ซอยเสนานิคม 1 ถนนพหลโยธิน 32 แขวงจันทระเกษม
เขตจตุจักร กรุงเทพฯ 10900

ประวัติการศึกษา

มัธยมศึกษาตอนปลาย

ประวัติการทำงาน

พ.ศ. 2501 - ปัจจุบัน

พ.ศ. 2515 - ปัจจุบัน

พ.ศ. 2523 - ปัจจุบัน

พ.ศ. 2501 - ปัจจุบัน

พ.ศ. 2508 - ปัจจุบัน

ประธานกรรมการ

ประธานกรรมการ

กรรมการ

กรรมการ

กรรมการ

บริษัท อุตสาหกรรมทอผ้าไทย จำกัด

บริษัท ไทย ที ซี จำกัด

บริษัท พรสรร จำกัด

บริษัท รังสิตพาณิชย์ จำกัด

บมจ. ทีทีแอล อุตสาหกรรม



นายทองเปา บุญ-หลง

กรรมการ

กรรมการบริหาร

อายุ 59 ปี

ที่อยู่ คอนโดเดอะ โพรวิงส์ เรสซิเดนซ์ เลขที่ 1703 ถนนศรีนครินทร์

แขวงบางกะปิ เขตห้วยหมาก กรุงเทพฯ

ประวัติการศึกษา

IBA, business Administration, Stamford College, Singapore

ประวัติการทำงาน

พ.ศ. 2557 - ปัจจุบัน	กรรมการ	บมจ. ทีทีแอล อุตสาหกรรม
พ.ศ. 2550 - ปัจจุบัน	กรรมการ	บริษัท ไทย ที ซี จำกัด
พ.ศ. 2541 - ปัจจุบัน	กรรมการผู้จัดการ	บริษัท เค แอนด์ บี แมเนจเม้นท์ จำกัด
พ.ศ. 2537 - ปัจจุบัน	กรรมการ	บริษัท บุหง จำกัด
พ.ศ. 2523 - ปัจจุบัน	กรรมการ	บริษัท พรสรร จำกัด



นายไชยฉรินทร์ ศรีเฟื่องฟุ้ง

กรรมการ

กรรมการบริหาร

อายุ 72 ปี

ที่อยู่ 90/8 ซอยสุขุมวิท 31 (สวัสดี) ถนนสุขุมวิท

แขวงคลองตันเหนือ เขตวัฒนา กรุงเทพฯ 10110

ประวัติการศึกษา

ปริญญาตรี Business Administration, Rochester Institute of Technology, Rochester, New York, USA

ประวัติการทำงาน

ปัจจุบัน	กรรมการ	บมจ. ทีทีแอล อุตสาหกรรม
	กรรมการ	บริษัท พัทยา พรอพเพอร์ตี้ เอ็นเตอร์ไพรส์ จำกัด
	ประธานกรรมการ	บริษัท ชัยฉรินทร์ธุรกิจ จำกัด
	ประธานกรรมการ	บริษัท กู๊ดลัคแอนด์แฮฟฟิน จำกัด
	กรรมการ	บริษัท แกรนิโต้ จำกัด
	กรรมการ	บริษัท พัทยาเอสเตท จำกัด
พ.ศ. 2552 – ปัจจุบัน	กรรมการ	บริษัท เรสซิเดนส์ ฮอร์สซู วัน จำกัด
	กรรมการ	บริษัท วิลเลจ ฮอร์สซูพอยท์ จำกัด
	กรรมการ	บริษัท ตรี เค จำกัด
พ.ศ. 2551 – ปัจจุบัน	กรรมการ	บริษัท ฮอร์สซู พอยท์ จำกัด
	กรรมการ	บริษัท อุตสาหกรรมเกลือบริสุทธิ์ จำกัด
	กรรมการ	บริษัท ไทย ที ซี จำกัด
	กรรมการ	บริษัท กีฎะ อินเทอร์เน็ต จำกัด
	กรรมการ	บริษัท เกียรติธานีคันทริคลับ จำกัด
พ.ศ. 2537 – ปัจจุบัน	กรรมการ	บริษัท กีฎะพัพนามหาสินทรัพย์ จำกัด
	กรรมการ	บริษัท ไทย – ไดมอนด์ แชมร็อค จำกัด



นายชาติชาย พานิชชีวะ

กรรมการ

กรรมการบริหาร/กรรมการผู้จัดการ

อายุ 54 ปี

ที่อยู่ 87/3 สุขุมวิท 54 แขวงบางจาก เขตพระโขนง
กรุงเทพฯ 10260

ประวัติการศึกษา

ปริญญาโท	สาขาการค้ำระหว่างประเทศ และสาขาการตลาด มหาวิทยาลัย ซาน ฟรานซิสโก สหรัฐอเมริกา
ปริญญาตรี	สาขาการธนาคาร มหาวิทยาลัย ซาน ฟรานซิสโก สหรัฐอเมริกา
อนุปริญญา มัธยมศึกษา	สาขาศิลปศาสตร์ และคอมพิวเตอร์ วิทยาลัยโรเจอร์ วิลเลียม รัฐโรดไอส์แลนด์ สหรัฐอเมริกา โรงเรียนสาธิตจุฬาลงกรณ์มหาวิทยาลัย

ประวัติการทำงาน

พ.ศ. 2558 – ปัจจุบัน	กรรมการ	ชมรมแบดมินตัน ราชกรีฑาสโมสร โปโลคลับ
พ.ศ. 2554 – ปัจจุบัน	ประธานกรรมการ	บริษัท โกลบอลเอ็นไวรอนเมนทอลเทคโนโลยี จำกัด
พ.ศ. 2552 – ปัจจุบัน	กรรมการผู้จัดการ	บมจ. ไทยศรีประกันภัย
พ.ศ. 2551 – ปัจจุบัน	ประธานกรรมการ รองประธานกรรมการ	บริษัท ซีวาทัย จำกัด บริษัท บางกอกคริสตัล จำกัด
พ.ศ. 2550 – ปัจจุบัน	กรรมการผู้จัดการ ประธานกรรมการบริหาร	บมจ. ทีทีแอล อุตสาหกรรม บริษัท พารากอน คาร์ เรนทัล จำกัด
พ.ศ. 2537 – ปัจจุบัน	กรรมการบริหาร	บริษัท คาเธ่ย์ลีส์แพลน จำกัด (มหาชน)
พ.ศ. 2536 – ปัจจุบัน	กรรมการบริหาร กรรมการบริหาร	บริษัท เสมธานี จำกัด บริษัท เกาะช่างไอแลนด์ รีสอร์ท จำกัด

ประวัติการฝึกอบรม

หลักสูตรพื้นฐานสำหรับกรรมการของสมาคมส่งเสริมสถาบันกรรมการบริษัทไทย



นายธนศ พานิชชีวะ

กรรมการ

กรรมการบริหาร

อายุ 52 ปี

ที่อยู่ 247/1 ถนนนางลิ้นจี่ แขวงช่องนนทรี

เขตยานนาวา กรุงเทพฯ 10120

ประวัติการศึกษา

ปริญญาโท บริหารธุรกิจมหาบัณฑิต สถาบันบัณฑิตบริหารธุรกิจศศินทร์
ปริญญาตรี Industrial Engineering, New castle University

ประวัติการทำงาน

พ.ศ. 2556 – ปัจจุบัน	กรรมการผู้จัดการ	บริษัท อรรธนี อินเทอร์เน็ตเนชั่นแนล จำกัด
พ.ศ. 2554 – ปัจจุบัน	ประธานกรรมการ	บริษัท เกียรติธานี คันทรี คลับ จำกัด
	กรรมการผู้จัดการ	บริษัท ทีทีเอ จำกัด
	กรรมการผู้จัดการ	บริษัท พงศ์เอราวัณ จำกัด
พ.ศ. 2552 – ปัจจุบัน	กรรมการ	บมจ. ทีทีแอล อุตสาหกรรม
พ.ศ. 2550 – ปัจจุบัน	กรรมการผู้จัดการ	บริษัท เว้ง กรุ๊ป จำกัด
	กรรมการผู้จัดการ	บริษัท ศรีเสรีขนส่ง จำกัด
	กรรมการ	บริษัท ธานินทร์ โฮลดิ้ง จำกัด
พ.ศ. 2548 – ปัจจุบัน	กรรมการ	บริษัท พัทยาเอสเตท จำกัด
พ.ศ. 2546 – ปัจจุบัน	กรรมการผู้จัดการ	บริษัท เอนเนอร์ยี แอนด์ ออยล์ โปรดักส์จำกัด
พ.ศ. 2545 – ปัจจุบัน	กรรมการ	บริษัท อัครพรีอเพอर्टี้ จำกัด
	กรรมการ	บริษัท สยามนิสสันรถดีพระราม 2 จำกัด
พ.ศ. 2538 – ปัจจุบัน	กรรมการผู้จัดการ	บริษัท ไทยฟิวลิคพอร์ท จำกัด
	กรรมการผู้จัดการ	บริษัท กู๊ดวิล มาร์เก็ตติ้ง จำกัด
	กรรมการผู้จัดการ	บริษัท เทพาพร จำกัด
	กรรมการ	บริษัท เทพพัฒนากระดาษ จำกัด

ประวัติการฝึกอบรม

หลักสูตรพื้นฐานสำหรับกรรมการของสมาคมส่งเสริมสถาบันกรรมการบริษัทไทย



ร้อยตรีปรพล อดิเรกสาร

กรรมการ

กรรมการบริหาร/ผู้ช่วยกรรมการผู้จัดการ

อายุ 42 ปี

ที่อยู่ 8/81 หมู่บ้านลดาวัลย์ ซอยลาดปลาเค้า 77 ถ.รามอินทรา
บางเขน กรุงเทพฯ 10220

ประวัติการศึกษา

ปริญญาตรี คณะรัฐศาสตร์ ความสัมพันธ์ระหว่างประเทศ Bucknell University สหรัฐอเมริกา
CHESHIRE ACADEMY, CONNECTICUT สหรัฐอเมริกา
ST'EDMUNDS SCHOOL CANTERBURY, KENT อังกฤษ

ประวัติการทำงาน

พ.ศ. 2557 – ปัจจุบัน	กรรมการ ผู้ช่วยกรรมการผู้จัดการ	บมจ. ทีทีแอล อุตสาหกรรม
พ.ศ. 2556 – พ.ศ. 2557	ที่ปรึกษารัฐมนตรี	กระทรวงการท่องเที่ยวและกีฬา
พ.ศ. 2554 – พ.ศ. 2556	ที่ปรึกษากิตติมศักดิ์	คณะกรรมการธิการการเงิน การคลัง การธนาคารและสถาบันการเงิน
พ.ศ. 2554 – พ.ศ. 2555	ที่ปรึกษารัฐมนตรี	กระทรวงเกษตรและสหกรณ์
พ.ศ. 2550 – พ.ศ. 2554	สมาชิกสภาผู้แทนราษฎร	จังหวัดสระบุรี
พ.ศ. 2548 – พ.ศ. 2549	สมาชิกสภาผู้แทนราษฎร	จังหวัดสระบุรี
	ที่ปรึกษารัฐมนตรี	กระทรวงเกษตรและสหกรณ์
	ที่ปรึกษารัฐมนตรี	กระทรวงมหาดไทย

ประวัติการฝึกอบรม

- ประกาศนียบัตรหลักสูตร Director Certification Program สถาบันส่งเสริมกรรมการบริษัทไทย



ดร.ธีระพร ศรีเฟื่องฟุ้ง

กรรมการ

อายุ 67 ปี

ที่อยู่ 1016 อาคารศรีเฟื่องฟุ้ง ถ.พระราม 4 แขวงสีลม

เขตบางรัก กรุงเทพฯ 10500

ประวัติการศึกษา

ปริญญาเอก สาขาวิศวกรรมโยธา คณะวิศวกรรมศาสตร์ มหาวิทยาลัยมิตซูरी ประเทศสหรัฐอเมริกา

ประวัติการทำงาน

ปัจจุบัน	กรรมการ	บมจ. ทีทีแอล อุตสาหกรรม
พ.ศ. 2537 – ปัจจุบัน	ประธานกรรมการบริหาร	บริษัท เกลือพิมาย จำกัด
พ.ศ. 2537 - ปัจจุบัน	ประธานกรรมการ	บริษัท กู๊ดเยียร์ (ประเทศไทย) จำกัด (มหาชน)
พ.ศ. 2518 - ปัจจุบัน	ประธานเจ้าหน้าที่บริหาร	บริษัท ปาตองปีโซเทิล จำกัด (ภูเก็ต)
พ.ศ. 2535 - ปัจจุบัน	ประธานเจ้าหน้าที่บริหาร	บริษัท บ้านสมุรีรีสอร์ท จำกัด
พ.ศ. 2531 - ปัจจุบัน	กรรมการบริหาร	บริษัท อุตสาหกรรมเกลือบริสุทธิ์ จำกัด

ประวัติการฝึกอบรม

- หลักสูตรป้องกันราชอาณาจักร ภาครัฐ เอกชน และการเมือง รุ่น 1 วิทยาลัยป้องกันราชอาณาจักร
- หลักสูตร Director Accreditation Program (DAP) สมาคมส่งเสริมสถาบันกรรมการบริษัทไทย (IOD)



นางพนอ ปริกสุวรรณ

กรรมการ

กรรมการอิสระ/ประธานกรรมการตรวจสอบ

อายุ 71 ปี

ที่อยู่ 128 ถนนลาดปลาเค้า 76 แยก 1 ซอย 8 หมู่ที่ 5 แขวง
อนุสาวรีย์ เขตบางเขน กรุงเทพฯ 10220

ประวัติการศึกษา

ปริญญาโท ด้านบริหารการศึกษา มหาวิทยาลัยสุโขทัยธรรมาธิราช
ปริญญาตรี ด้านบัญชี มหาวิทยาลัยหอการค้า

ประวัติการทำงาน

พ.ศ. 2552 - ปัจจุบัน	กรรมการอิสระและ กรรมการตรวจสอบ	บมจ. ทีทีแอล อุตสาหกรรม
พ.ศ. 2545 - ปัจจุบัน	ที่ปรึกษา	บริษัท ไทยฟูจิโบทેกซ์ไทล์ จำกัด
พ.ศ. 2544 - ปัจจุบัน	ผู้อำนวยการ	โรงเรียนสมิทธิพงษ์
พ.ศ. 2532 - 2544	ผู้จัดการฝ่าย	บริษัท ไทยฟูจิโบทેกซ์ไทล์ จำกัด



นายไกรวิชิต ตันติเมธ

กรรมการ

กรรมการอิสระ/กรรมการตรวจสอบ

อายุ 78 ปี

ที่อยู่ 259/241 ซอยปรีดีพนมยงค์ 15 ถนนสุขุมวิท 71
แขวงพระโขนง เขตวัฒนา กรุงเทพฯ 10110

ประวัติการศึกษา

วิทยาศาสตร์บัณฑิต สาขาคณิตศาสตร์ จุฬาลงกรณ์มหาวิทยาลัย

Master of Computer Science General, Oregon State University สหรัฐอเมริกา

Certification in Data Base Management System, Asian of technology (AIT)

ประวัติการทำงาน

ปัจจุบัน	กรรมการอิสระและ กรรมการตรวจสอบ	บมจ.ทีทีแอล อุตสาหกรรม
พ.ศ. 2541 – 2544	ผู้อำนวยการศูนย์คอมพิวเตอร์	มหาวิทยาลัยธุรกิจบัณฑิต
พ.ศ. 2542 - 2543	ที่ปรึกษาการวางระบบคอมพิวเตอร์	บริษัท TV Thunder 9 จำกัด
พ.ศ. 2540 – 2542	กรรมการกำกับมาตรฐาน	มหาวิทยาลัยทองสุข
พ.ศ. 2538 – ปัจจุบัน	กรรมการกำกับมาตรฐาน	มหาวิทยาลัยศรีปทุม
พ.ศ. 2539 – 2541	ที่ปรึกษาด้านฮาร์ดแวร์	กรมตำรวจ
พ.ศ. 2538 – 2542	กรรมการกำกับมาตรฐาน	มหาวิทยาลัยเกษตรศาสตร์
พ.ศ. 2534 - 2536	กรรมการกำกับมาตรฐาน	มหาวิทยาลัยสยาม
พ.ศ. 2534 – 2541	ผู้อำนวยการสถาบันคอมพิวเตอร์	จุฬาลงกรณ์มหาวิทยาลัย
พ.ศ. 2510 – 2534	อาจารย์	จุฬาลงกรณ์มหาวิทยาลัย



นายวานิช ตริพัทธ์รัตน์

กรรมการ

กรรมการอิสระ/กรรมการตรวจสอบ

อายุ 80 ปี

ที่อยู่ 53/1 ถนนเชื้อเพลิง แขวงช่องนนทรี เขตยานนาวา

กรุงเทพฯ 10120

ประวัติการศึกษา

มัธยมศึกษาตอนปลาย โรงเรียนอัสสัมชัญพานิชยการ

ประวัติการทำงาน

พ.ศ. 2555 - ปัจจุบัน

กรรมการอิสระและ
กรรมการตรวจสอบ

บมจ. ทีทีแอล อุตสาหกรรม

พ.ศ. 2514 – 2545

ผู้จัดการฝ่ายขาย

บมจ. ทีทีแอล อุตสาหกรรม

พ.ศ. 2505 – 2514

เจ้าหน้าที่ฝ่ายขาย

บริษัท อีโต้ซู จำกัด



นายชัยยุทธ เตชะทัศนสุนทร

กรรมการอิสระ

อายุ 46 ปี

**ที่อยู่ 191/41 ซอยสุขุมวิท 31 (สวัสดี) แขวงคลองตันเหนือ
เขตวัฒนา กรุงเทพฯ 10110**

ประวัติการศึกษา

ปริญญาโทการบริหารจัดการ Johnson and Wales University สหรัฐอเมริกา
ปริญญาตรีนิติศาสตร์ มหาวิทยาลัยธรรมศาสตร์

ประวัติการทำงาน

พ.ศ. 2558 – ปัจจุบัน

กรรมการอิสระ

บมจ. ซีวาทัย

พ.ศ. 2557 – ปัจจุบัน

กรรมการ

บริษัท เกียรติแลนด์ จำกัด

พ.ศ. 2556 – ปัจจุบัน

กรรมการ

บริษัท เกียรติธานี คันทรี คลับ จำกัด

พ.ศ. 2553 – ปัจจุบัน

กรรมการอิสระ

บมจ. ทีทีแอล อุตสาหกรรม

พ.ศ. 2552 – ปัจจุบัน

กรรมการ

บริษัท เจเนอรัล อินชัวร์นส์ โบรกเกอร์ จำกัด

พ.ศ. 2543 – ปัจจุบัน

ทนายความอาวุโส

สำนักงานกฎหมาย คินิง แอนด์ พาร์ทเนอร์ส

ประวัติการฝึกอบรม

Director Accreditation Program (DAP) รุ่นที่ 119/2558



นางมารดี สันทัดเวช

กรรมการ

กรรมการอิสระ

อายุ 55 ปี

ที่อยู่ 80/1 อาคารพิบูลวัฒนา ซอย 4 ถ.พระราม 6

แขวงสามเสนใน เขตพญาไท กรุงเทพฯ 10400

ประวัติการศึกษา

ปริญญาตรีด้านบริหารธุรกิจ (บัญชี) มหาวิทยาลัยรามคำแหง

ประวัติการทำงาน

พ.ศ. 2552 - ปัจจุบัน

พ.ศ. 2535 - ปัจจุบัน

กรรมการอิสระ

ผู้ตรวจสอบภายใน

บมจ. ทีทีแอล อุตสาหกรรม

กรมสรรพากร



นางสาวฝนทอง บุญ-หลง

กรรมการ

กรรมการบริหาร

อายุ 31 ปี

ที่อยู่ คอนโดเดอะ โพรวิงส์ เรสซิเดนซ์ เลขที่ 1703 ถนนศรีนครินทร์
แขวงบางกะปิ เขตห้วยหมาก กรุงเทพฯ

ประวัติการศึกษา

นิติศาสตรบัณฑิต และศิลปศาสตรบัณฑิต Murdoch University, ประเทศออสเตรเลีย

นิติศาสตรมหาบัณฑิต จุฬาลงกรณ์มหาวิทยาลัย ประเทศไทย

ประวัติการทำงาน

พ.ศ. ปัจจุบัน	ทนายความ	ศาลฎีกา ประเทศสิงคโปร์
พ.ศ. 2558 – 2559	ผู้ช่วยทนายความ	Trident Law, Singapore
พ.ศ. 2557 – 2558	ผู้ช่วยทนายความ	Hoh Law, Singapore
พ.ศ. 2555 – 2556	กรรมการ ที่ปรึกษา	บมจ. ทีทีแอล อุตสาหกรรม บริษัท เอซี คอนเซาต์ติ้ง กรุ๊ป จำกัด
พ.ศ. 2552 – 2553	ผู้ช่วยวิจัย	UNESCO

หมายเหตุ

เข้าเป็นกรรมการและกรรมการบริหารแทน นายทองเปา บุญ-หลง ซึ่งลาออกเมื่อวันที่ 30 พฤศจิกายน 2559

14. รายละเอียดเกี่ยวกับกรรมการ ผู้บริหาร และ ผู้มีอำนาจควบคุม

ข้อมูล ณ วันที่ 30 กันยายน 2559

ชื่อ-สกุล (1)	สัดส่วน การถือ หุ้น (2)	ความสัมพันธ์ ทางครอบครัว (3)	ประสบการณ์เฉพาะที่เกี่ยวข้องกับธุรกิจ ของบริษัท / ตำแหน่งกรรมการใน บริษัทจดทะเบียนอื่น (4)	
			ตำแหน่ง	ชื่อบริษัท
1. นายปองพล อติเรกสาร ประธานกรรมการ ประธานกรรมการบริหาร (มีอำนาจลงนามผูกพันบริษัท)	0.83	บิดานายปองพล อติเรกสาร	N/A	N/A
2. นายเกียรติ พานิชชีวะ * รองประธานกรรมการ รองประธานกรรมการบริหาร (มีอำนาจลงนามผูกพันบริษัท)	5.10	พี่นายชาติชาย พานิชชีวะ	กรรมการ	บริษัท อุตสาหกรรม ทอผ้าไทย จำกัด/ บริษัท ไทย ทีซี จำกัด
3. นายโชคดี บุญ-หลง * รองประธานกรรมการ รองประธานกรรมการบริหาร (มีอำนาจลงนามผูกพันบริษัท)	2.36	พี่นายทองเปา บุญ-หลง	กรรมการผู้จัดการ	บริษัท อุตสาหกรรม ทอผ้าไทย จำกัด/ บริษัท ไทย ทีซี จำกัด
4. นายเลียง โรจนศิริวงศ์ กรรมการ กรรมการบริหาร (มีอำนาจลงนามผูกพันบริษัท)	0.13	N/A	ประธานกรรมการ	บริษัท อุตสาหกรรม ทอผ้าไทย จำกัด/ บริษัท ไทย ทีซี จำกัด
5. นายชาติชาย พานิชชีวะ * กรรมการ กรรมการผู้จัดการ (มีอำนาจลงนามผูกพันบริษัท)	2.61	น้องนายเกียรติ พานิชชีวะ	ประธานกรรมการ	บริษัท ชีวาทัย จำกัด (มหาชน)
6. นายธเนศ พานิชชีวะ * กรรมการ กรรมการบริหาร (มีอำนาจลงนามผูกพันบริษัท)	3.46	N/A	N/A	N/A

7. นายทองเปา บุญ-หลง กรรมการ กรรมการบริหาร	2.86	น้องนายโชคดี บุญ-หลง	กรรมการ	บริษัท ไทย ที ซี จำกัด / บริษัท อุตสาหกรรม ทอผ้าไทย จำกัด
8. นายธีระพร ศรีเฟื่องฟุ้ง* กรรมการ	-	N/A	ประธานกรรมการ	บริษัท กู๊ดเยียร์ (ประเทศไทย) จำกัด (มหาชน)
9. นายไชยรินทร์ ศรีเฟื่องฟุ้ง กรรมการ กรรมการบริหาร	-	N/A	กรรมการ	บริษัท ไทย ที ซี จำกัด
10. นายปรพล อติเรกสาร* กรรมการ กรรมการบริหาร	-	บุตรนายปองพล อติเรกสาร	N/A	N/A
11.นางพนอ ปริกสุวรรณ กรรมการอิสระ ประธานกรรมการตรวจสอบ	-	N/A	ที่ปรึกษา	บริษัท ไทยฟูจิโบ เท็กซ์ไทล์ จำกัด
12. นายไกรวิชิต ต้นติเมธ กรรมการอิสระ กรรมการตรวจสอบ	-	N/A	N/A	N/A
13. นายวานิช ตรีพุทธรัตน์ กรรมการอิสระ กรรมการตรวจสอบ	-	N/A	N/A	N/A
14. นายชัยยุทธ เตชะทัศนสุนทร* กรรมการอิสระ	-	N/A	กรรมการอิสระ	บริษัท ซีวาทัย จำกัด (มหาชน)
15. นางมารดี สันทัดเวช กรรมการอิสระ	-	N/A	N/A	N/A

- (1) กรรมการในลำดับที่ 1 ถึง 6 เป็นผู้มีอำนาจลงนามแทนบริษัทตามที่กำหนดในหนังสือรับรองของกรมพัฒนาธุรกิจการค้า
- (2) สัดส่วนการถือหุ้นในบริษัท (9%) โดยนับรวมหุ้นของคู่สมรสและบุตรที่ยังไม่บรรลุนิติภาวะ
- (3) ความสัมพันธ์ทางครอบครัวระหว่างกรรมการและผู้บริหารด้วยกัน
- (4) ประสบการณ์ทำงานในระยะ 5 ปีย้อนหลัง เฉพาะที่เกี่ยวข้องกับธุรกิจของบริษัท//ดำรงตำแหน่งกรรมการในบริษัทจดทะเบียนอื่น

* ได้รับการอบรมจากสมาคมส่งเสริมสถาบันกรรมการบริษัทไทย (IOD)

กรรมการบริษัท กรรมการอิสระ และกรรมการบริหารทุกท่าน มีคุณสมบัติถูกต้องตามพระราชบัญญัติบริษัทมหาชนและประกาศคณะกรรมการกำกับหลักทรัพย์และตลาดหลักทรัพย์ และไม่เคยมีประวัติการกระทำความผิด

15. การกำกับดูแลกิจการ

นโยบายการกำกับกิจการ

บริษัทได้ตระหนักถึงความสำคัญต่อการกำกับดูแลกิจการ ตลอดระยะเวลาที่ผ่านมา โดยยึดถือคุณธรรมและจริยธรรม เป็นหลักปฏิบัติในการกำกับดูแลกิจการในด้านต่างๆ เพื่อให้เกิดความถูกต้อง โปร่งใส และเป็นธรรมกับผู้มีส่วนได้เสียทุกฝ่าย มีการเปิดเผยข้อมูลอย่างเพียงพอ และคำนึงถึงสิทธิของผู้ถือหุ้นที่เกี่ยวข้อง ทั้งนี้ หลักการกำกับดูแลกิจการของบริษัทมีความสอดคล้องกับหลักการกำกับดูแลกิจการที่ดีสำหรับบริษัทจดทะเบียนปี 2555 ของตลาดหลักทรัพย์แห่งประเทศไทย

คณะกรรมการชด้อย

โครงสร้างกรรมการของบริษัทประกอบด้วย คณะกรรมการ คณะกรรมการบริหาร และคณะกรรมการตรวจสอบรายละเอียดปรากฏตามหัวข้อที่ 11

การสรรหาและการแต่งตั้งกรรมการและผู้บริหารสูงสุด

1) กรรมการอิสระ

คณะกรรมการเป็นผู้คัดเลือกกรรมการอิสระ โดยพิจารณาตามคุณสมบัติของกรรมการอิสระตามที่ระบุไว้ในระเบียบของตลาดหลักทรัพย์แห่งประเทศไทย ทั้งนี้กรรมการอิสระไม่มีความสัมพันธ์ทางธุรกิจหรือให้บริการทางวิชาชีพใดๆ กับบริษัท

คุณสมบัติของกรรมการอิสระ

บริษัทได้กำหนดให้กรรมการอิสระมีคุณสมบัติตามข้อกำหนดขั้นต่ำของตลาดหลักทรัพย์แห่งประเทศไทยและคณะกรรมการกำกับหลักทรัพย์และตลาดหลักทรัพย์ (ก.ล.ต.) ดังนี้

- คณะกรรมการอิสระจะต้องถือหุ้นในบริษัทไม่เกินร้อยละ 1 ของจำนวนหุ้นที่มีสิทธิออกเสียงทั้งหมด รวมถึงหุ้นที่ถือโดยบุคคลที่เกี่ยวข้อง
- คณะกรรมการอิสระไม่ได้เป็นผู้บริหารจัดการบริษัท เป็นพนักงาน/ลูกจ้าง/ที่ปรึกษาที่ได้รับเงินเดือนประจำ/ผู้บริหารบริษัทย่อย เป็นระยะเวลาสองปีก่อนได้รับการแต่งตั้ง
- คณะกรรมการอิสระต้องไม่มีความสัมพันธ์ทางสายโลหิต หรือโดยการจดทะเบียนในลักษณะที่เป็นบิดามารดา คู่สมรส พี่น้อง และบุตร รวมทั้งคู่สมรสของบุตรกับผู้บริหาร หรือผู้ถือหุ้นรายใหญ่
- คณะกรรมการอิสระต้องไม่มีความสัมพันธ์ทางธุรกิจกับบริษัท นิติบุคคล หรือบุคคลที่จะเข้าข่ายว่าไม่อิสระตามข้อกำหนดของกรรมการอิสระและกรรมการตรวจสอบของสำนักงานคณะกรรมการกำกับหลักทรัพย์และตลาดหลักทรัพย์แห่งประเทศไทย
- คณะกรรมการอิสระต้องไม่เป็นผู้ที่ได้รับการแต่งตั้งขึ้นเพื่อเป็นตัวแทนของกรรมการบริษัท ผู้ถือหุ้นรายใหญ่ หรือผู้ถือหุ้นที่เกี่ยวข้องกับผู้ถือหุ้นรายใหญ่
- คณะกรรมการอิสระต้องสามารถปฏิบัติหน้าที่ และแสดงความเห็นหรือรายงานผลการปฏิบัติงานตามหน้าที่ที่ได้รับมอบหมายจากคณะกรรมการบริษัทได้โดยอิสระ และไม่อยู่ภายใต้การควบคุมของผู้บริหารหรือผู้ถือหุ้นรายใหญ่ของบริษัท

2) กรรมการบริษัทและกรรมการบริหาร

เนื่องจากบริษัทไม่ได้มีการแต่งตั้งคณะกรรมการสรรหา ดังนั้นบริษัทจึงได้กำหนดให้ผู้ถือหุ้นเป็นผู้เสนอรายชื่อผู้ที่มีคุณสมบัติเป็นกรรมการบริษัท/กรรมการบริหารมายังเลขานุการบริษัท โดยฝ่ายเลขานุการจะรวบรวมข้อมูลทั้งหมดและนำเสนอต่อผู้ถือหุ้นในวันประชุมสามัญประจำปี

คุณสมบัติของกรรมการบริษัท และกรรมการบริหาร

- มีคุณสมบัติและไม่มีลักษณะต้องห้ามตามที่กำหนดไว้ในกฎหมายว่าด้วยบริษัท มหาชนจำกัด รวมทั้งต้องไม่มีลักษณะที่แสดงถึงการขาดความเหมาะสมที่จะได้รับความไว้วางใจให้บริหารจัดการบริษัทจากผู้ถือหุ้น
- มีความรู้ ทักษะ ประสบการณ์ หรือคุณสมบัติอื่นๆตามที่คณะกรรมการเห็นสมควร
- สามารถปฏิบัติงานของบริษัทได้อย่างเต็มที่ เพื่อผลประโยชน์ของบริษัท

การกำกับดูแลการดำเนินงานของบริษัทย่อยและบริษัทร่วม

คณะกรรมการได้มีการคัดเลือกกรรมการผู้ที่มีความรู้ความสามารถเป็นตัวแทนของบริษัทในการทำหน้าที่เป็นกรรมการในบริษัทย่อยและ/หรือบริษัทร่วม ตามสัดส่วนหุ้นที่ลงทุน โดยมีอำนาจหน้าที่ในกำหนดนโยบายในที่สำคัญในการดำเนินธุรกิจ และดูแลรักษาผลประโยชน์ที่บริษัทควรจะได้รับ

การดูแลเรื่องการใช้ข้อมูลภายใน

บริษัทมีนโยบายมาโดยตลอดในเรื่องจริยธรรมที่ผู้บริหารและเจ้าหน้าที่ของบริษัทจะต้องพึงปฏิบัติ โดยยึดหลักค่านิยม และจริยธรรมทางธุรกิจ มีการรักษาข้อมูลภายในเพื่อป้องกันมิให้ผู้ใดนำข้อมูลที่มีผลกระทบต่อการซื้อขายหลักทรัพย์ของบริษัท การพิจารณาใดๆ ที่เป็นข้อมูลสำคัญและอาจกระทบต่อการซื้อขายหลักทรัพย์ จะกระทำในการประชุมคณะกรรมการบริษัทเท่านั้น ไม่เปิดเผยข้อมูลต่อ พนักงาน หรือบุคคลอื่นๆ จนกว่าจะได้เผยแพร่โดยตลาดหลักทรัพย์แห่งประเทศไทย และคณะกรรมการจะไม่ทำการซื้อขายหลักทรัพย์ของบริษัทในช่วง 7 วันก่อนมีมติที่ประชุมคณะกรรมการ เพื่อให้ผู้ลงทุนเห็นว่าบริษัทได้ป้องกันมิให้กรรมการและผู้บริหารใช้ประโยชน์จากข้อมูลภายใน

การปฏิบัติตามหลักการกำกับดูแลกิจการที่ดีในเรื่องอื่นๆ

บริษัทได้ปฏิบัติตามหลักการกำกับดูแลกิจการที่ดีสำหรับบริษัทจดทะเบียน ตามแนวทางที่กำหนดโดยตลาดหลักทรัพย์แห่งประเทศไทย ดังนี้

สิทธิของผู้ถือหุ้น

ให้สิทธิและการปฏิบัติต่อผู้ถือหุ้นอย่างเท่าเทียมกัน ไม่ว่าจะเป็นสิทธิในการเข้าร่วมประชุมผู้ถือหุ้น การลงคะแนนเสียง การได้รับผลตอบแทนจากการลงทุนในรูปของเงินปันผล ผู้ถือหุ้นรายย่อยมีสิทธิรับเงินปันผลในอัตราเท่ากับผู้ถือหุ้นใหญ่ รวมถึงสิทธิอื่นๆ

การปฏิบัติต่อผู้ถือหุ้นอย่างเท่าเทียม

บริษัทมีนโยบายปฏิบัติต่อผู้ถือหุ้นทุกรายทุกกลุ่มอย่างเป็นธรรม ไม่ว่าจะเป็นผู้ถือหุ้นรายใหญ่ หรือผู้ถือหุ้นรายย่อยอย่างเท่าเทียมกัน โดยผู้ถือหุ้น สามารถให้คำเสนอแนะ หรือร้องเรียนในเรื่องที่อาจทำให้เกิดความเสียหายต่อบริษัท ผ่านทางเลขานุการ นางสาวสุวิมล จันทร์ศรี หมายเลขโทรศัพท์ 02-6799727-31 หรือทางโทรสาร หมายเลข 02-6799732 เพื่อประสานงานดำเนินเรื่องในขั้นตอนที่เกี่ยวข้องต่อไป

บทบาทของผู้มีส่วนได้เสีย

บริษัทได้ให้ความสำคัญและคำนึงถึงบทบาทของผู้มีส่วนได้เสีย โดยยึดถือหลักคุณธรรม คุณภาพ คุณประโยชน์เป็นปัจจัยสำคัญ เพื่อให้เกิดความสัมพันธ์และความร่วมมือที่ดีระหว่างบริษัทกับผู้มีส่วนได้เสียทุกฝ่าย การทำรายการที่เกี่ยวข้องกันที่เข้าข่ายจะต้องเปิดเผยข้อมูล หรือต้องขออนุมัติจากผู้ถือหุ้นนั้น บริษัทได้ปฏิบัติตามข้อกำหนดของตลาดหลักทรัพย์แห่งประเทศไทย และ ก.ล.ต.อย่างครบถ้วน

การเปิดเผยข้อมูลและความโปร่งใส

บริษัทมีนโยบายการเปิดเผยข้อมูลที่มีสาระสำคัญ ทั้งที่เป็นสารสนเทศทางการเงินและที่ไม่ใช่การเงินให้แก่ผู้ถือหุ้นทุกรายทุกกลุ่ม ไม่ว่าจะเป็นผู้ถือหุ้นรายใหญ่ หรือผู้ถือหุ้นรายย่อย อย่างถูกต้อง ครบถ้วน ทันเวลา ถูกต้องตามที่กฎหมายกำหนด ผ่านระบบสารสนเทศ SET Portal ของตลาดหลักทรัพย์แห่งประเทศไทย เนื่องจากเป็นเรื่องที่มีผลกระทบต่อการตัดสินใจของผู้ลงทุนและผู้มีส่วนได้เสีย

ความรับผิดชอบของคณะกรรมการ

คณะกรรมการบริษัทมีความรับผิดชอบต่อบริษัทและผู้ถือหุ้น และผู้มีส่วนได้เสียต่างๆ โดยได้ทำหน้าที่กำกับดูแลกิจการ เป็นผู้กำหนดวัตถุประสงค์ กำหนดกลยุทธ์ เป้าหมาย และนโยบายการดำเนินธุรกิจของบริษัทเพื่อให้ทุกฝ่าย ทั้งผู้บริหาร และพนักงานทราบ มีกรรมการตรวจสอบกำกับดูแลบริษัทให้ปฏิบัติตามกฎระเบียบต่างๆ ไม่กระทำใดๆ ที่เป็นการฝ่าฝืนกฎระเบียบของทางการ ทั้งนี้คณะกรรมการปฏิบัติหน้าที่ด้วยความระมัดระวัง ด้วยทักษะ เที่ยงวิญญูชนพึงปฏิบัติ ซึ่งคณะกรรมการตรวจสอบ มีการรายงานสรุปการปฏิบัติหน้าที่กำกับดูแลกิจการ และสอบทานงบการเงิน ระบบการควบคุมภายใน ให้ที่ประชุมคณะกรรมการบริษัทรับทราบ กรณีมีการทำรายการที่เกี่ยวข้องกัน คณะกรรมการตรวจสอบจะทำหน้าที่พิจารณารายการ ให้ความเห็นถึงความเหมาะสมของรายการ และความสมเหตุสมผลของการกำหนดราคา เสนอต่อกรรมการก่อนเกิดรายการ

กรรมการบริษัทบางส่วนได้เข้าร่วมฝึกอบรมในหลักสูตรที่เกี่ยวข้องกับการปฏิบัติหน้าที่กรรมการที่จัดทำโดยสถาบันกรรมการบริษัทไทย (IOD)

คณะกรรมการบริษัทเป็นผู้รับผิดชอบต่อการเงินรวมของบริษัท และสารสนเทศทางการเงินที่ปรากฏในรายงานประจำปี งบการเงินดังกล่าวจัดทำขึ้นตามมาตรฐานการบัญชีที่รับรองทั่วไป โดยใช้นโยบายการบัญชีที่เหมาะสมและถือปฏิบัติอย่างสม่ำเสมอ ใช้ดุลยพินิจอย่างระมัดระวัง และประมาณการอย่างดีที่สุดในการจัดทำ รวมทั้งมีการเปิดเผยข้อมูลสำคัญอย่างเพียงพอในหมายเหตุประกอบงบการเงิน และได้ปรับเปลี่ยนให้สอดคล้องกับมาตรฐานการบัญชี

16. การควบคุมภายในและการบริหารจัดการความเสี่ยง

การควบคุมภายใน

คณะกรรมการบริษัทได้แต่งตั้งคณะกรรมการตรวจสอบ ซึ่งประกอบด้วยกรรมการอิสระ ที่มีคุณสมบัติตามที่ตลาดหลักทรัพย์แห่งประเทศไทยกำหนดจำนวน 3 ท่าน

คณะกรรมการตรวจสอบมีหน้าที่ความรับผิดชอบในการสอบทานในการรายงานทางการเงินของบริษัทให้มีความถูกต้องเชื่อถือได้ มีการเปิดเผยข้อมูลอย่างเพียงพอ ตลอดจนปฏิบัติตามกฎหมายและข้อบังคับที่เกี่ยวข้อง รวมทั้งสอบทานให้บริษัท มีระบบการควบคุมภายในที่มีประสิทธิภาพ

นอกจากนี้หัวหน้าฝ่ายบัญชี-การเงิน ซึ่งมีหน้าที่และความรับผิดชอบในการกำกับดูแล และควบคุมงานภายในฝ่ายของตนโดยตรง ได้มีการตรวจสอบเอกสารหลักฐานทางบัญชี-การเงินทุกประเภทรายการ เพื่อความถูกต้องครบถ้วน และเป็นไปตามระเบียบปฏิบัติ ข้อบังคับ ข้อกฎหมาย ตลอดจนจัดทำรายงานทางการเงินและข้อมูลสำคัญต่างๆ เสนอต่อคณะกรรมการบริหาร และคณะกรรมการบริษัทอยู่เป็นประจำ

บริษัทเห็นว่าการปฏิบัติตามข้อกำหนดข้างต้นมีความเพียงพอในการจัดการบริหารความเสี่ยงสำหรับการควบคุมภายใน

ภาพรวมการบริหารความเสี่ยง

การบริหารความเสี่ยงเป็นกระบวนการที่สำคัญที่จะช่วยส่งเสริมให้บริษัทสามารถบรรลุเป้าหมายได้ โดยบริษัทจึงได้ตระหนักถึงความเสี่ยงต่างๆ ที่อาจจะเกิดขึ้นและส่งผลกระทบต่อธุรกิจ บริษัทจึงได้กำหนดหลักการและแนวทางในการบริหารความเสี่ยง ตลอดจนทบทวนพร้อมปรับปรุงกระบวนการทำงานอย่างต่อเนื่อง เพื่อเสริมสร้างมาตรฐานและรองรับต่อความเสี่ยงที่อาจจะเกิดขึ้นได้ในอนาคต

หลักการในการจัดการบริหารความเสี่ยง

- การบริหารความเสี่ยงโดยรวมจากการดำเนินธุรกรรม โดยคณะกรรมการบริษัทจะบริหารความเสี่ยงโดยคำนึงถึงความเสี่ยงทุกประเภทที่สามารถเกิดขึ้นได้ในการดำเนินธุรกรรม เพื่อหลีกเลี่ยงความเสี่ยงที่จะเกิดขึ้นได้ในอนาคต
- การมีส่วนร่วมรับผิดชอบในการบริหารความเสี่ยงของหน่วยธุรกิจ กรรมการผู้ซึ่งดำเนินธุรกิจที่ก่อให้เกิดความเสี่ยง มีหน้าที่ต้องรับผิดชอบต่อการบริหารความเสี่ยงต่างๆที่เกี่ยวข้องอย่างต่อเนื่อง โดยระดับความเสี่ยงที่เกิดขึ้นนั้นมีความเหมาะสมกับอัตราค่าตอบแทนที่กำหนดภายใต้ระดับความเสี่ยงที่ยอมรับได้

กระบวนการในการจัดการบริหารความเสี่ยง

- การระบุความเสี่ยง เป็นขั้นตอนที่จะบ่งชี้ถึงความเสี่ยง ทั้งในแง่ของสาเหตุของการเกิดความเสี่ยง ประเภทความเสี่ยง และปัจจัยที่เกี่ยวข้องกับความเสี่ยง ทั้งที่เป็นปัจจัยภายในและภายนอก
- การประเมินความเสี่ยง เป็นขั้นตอนที่จะนำเครื่องมือ และวิธีการที่เหมาะสมมาใช้ประเมินความเสี่ยงซึ่งกระบวนการดังกล่าว จะต้องได้รับการตรวจสอบ และอนุมัติภายใต้ระยะเวลาที่เหมาะสม
- การติดตามและควบคุมความเสี่ยง เป็นขั้นตอนในการติดตามการดำเนินตามนโยบายบริหารความเสี่ยง ระเบียบที่เกี่ยวข้องกับความเสี่ยง และขอบเขตของความเสี่ยง เพื่อให้สอดคล้องกับนโยบายบริหารจัดการความเสี่ยง โดยมีการติดตามอย่างสม่ำเสมอ และต่อเนื่อง

17. ความรับผิดชอบต่อสังคม

บริษัทมีนโยบายและแนวทางการดำเนินงานด้วยความรับผิดชอบต่อสังคม ไม่ว่าจะเป็นการดูแลผู้มีส่วนได้เสียทุกกลุ่ม ทั้งผู้ถือหุ้น ลูกค้า ผู้บริโภค คู่ค้า พนักงาน รวมทั้งสิ่งแวดล้อม อย่างเหมาะสมและเป็นธรรม รวมทั้งมีการเปิดเผยข้อมูลอย่างโปร่งใส โดยบริษัทได้ตระหนักถึงความสำคัญของการกำกับดูแลกิจการที่ดี ในส่วนของพนักงาน บริษัทได้ดูแลพนักงาน โดยการจัดค่าตอบแทนที่เหมาะสมเป็นธรรม

การประกอบกิจการด้วยความเป็นธรรม

เพื่อให้เกิดความเป็นธรรมในการดำเนินธุรกิจ บริษัทได้กำหนดนโยบายในการดำเนินธุรกิจอย่างเป็นธรรม โดยให้ความสำคัญต่อสิทธิของผู้มีส่วนได้เสียทุกกลุ่ม เคารพสิทธิของผู้ถือหุ้นในการได้รับข้อมูลที่จำเป็นเพื่อประเมินบริษัทโดยเท่าเทียมกัน โดยมีการเปิดเผยข้อมูลผลประกอบการ ฐานะทางการเงิน และข้อมูลความคืบหน้าด้านอื่นๆ ที่ถูกต้องตามที่ตลาดหลักทรัพย์แห่งประเทศไทย และคณะกรรมการกำกับหลักทรัพย์และตลาดหลักทรัพย์กำหนด, ไม่เอาเปรียบลูกค้า/คู่ค้า และคู่แข่ง, ไม่ใช้ข้อมูลที่ลวงรู้ทางธุรกิจหรือที่เกี่ยวข้องเพื่อแย่งชิงลูกค้าจากคู่แข่ง, ไม่เปิดเผยข้อมูลความลับของลูกค้าและคู่ค้า, มีการรักษาคำมั่นที่ตกลงกันไว้ซึ่งมีการชำระหนี้ตรงตามกำหนดเวลาทุกครั้ง, นอกจากนี้บริษัทยังมีความซื่อสัตย์ มีจริยธรรมเสมอมา

การต่อต้านการทุจริตคอร์รัปชัน

บริษัทมีนโยบายในการบริหารจัดการที่ดี เพื่อให้มีการปฏิบัติงานมีความซื่อสัตย์ และไม่ยอมให้มีการทุจริตเกิดขึ้น โดยบริษัทกำหนดให้มีการบันทึกบัญชีครบถ้วน ถูกต้อง และสามารถตรวจสอบได้ ในด้านภาษีบริษัทได้มีค่านวนภาษีอย่างแม่นยำ อีกทั้งยังชำระภาษีให้ถูกต้องภายในกำหนดเวลา นอกจากนี้บริษัทไม่มีการจ่ายสินบนให้ผู้เกี่ยวข้อง ดังนั้นผู้ที่มีส่วนเกี่ยวข้องจะได้รับข้อมูลที่ถูกต้องครบถ้วน ซึ่งบริษัทได้ยึดถือปฏิบัติตามนโยบายมาโดยตลอด ส่งผลให้บริษัทเป็นที่ยอมรับทั้งจากภาครัฐ และภาคเอกชน

ในรอบปีบัญชี 2559 บริษัทไม่มีประเด็นปัญหาที่เป็นสาระสำคัญเกี่ยวกับการดำเนินคดี ถูกตรวจสอบ ถูกฟ้องร้อง ที่เกี่ยวข้องกับการแข่งขันไม่เป็นธรรม การทุจริต การว่าจ้างไม่เป็นธรรม หรือการฟ้องร้องในประเด็นภาษี แต่อย่างไร

การปฏิบัติต่อแรงงานอย่างเป็นธรรม

บริษัทเชื่อว่าพนักงาน/ลูกจ้างทุกคนในองค์กรเป็นกำลังขับเคลื่อนที่สำคัญของบริษัท ในการผลักดันบริษัทไปสู่เป้าหมาย ซึ่งบริษัทได้ให้ความสำคัญกับทรัพยากรบุคคลเสมอมา

ด้านค่าตอบแทน และสวัสดิการต่างๆ

บริษัทได้กำหนดหลักเกณฑ์การจ้างงาน ค่าตอบแทนตามตำแหน่งงาน สวัสดิการ สิทธิประโยชน์ต่างๆ ให้แก่พนักงานอย่างเป็นธรรมเสมอมา โดยพนักงานจะได้รับค่าตอบแทนตรงตามกำหนดเวลาถูกต้องครบถ้วน นอกจากนี้บริษัทยังจัดให้มีระบบสวัสดิการต่างๆ ตามระเบียบข้อบังคับของบริษัทฯ (ซึ่งเป็นจำนวนไม่น้อยกว่าที่กฎหมายกำหนด) อีกทั้งยังได้รับสิทธิวันหยุดตามประเพณี วันลา และลาพักผ่อนประจำปี ตามอายุงาน

ด้านความปลอดภัยของบุคลากร

บริษัทได้ให้ตระหนักถึงความปลอดภัยของพนักงาน จึงจัดให้มีระบบ และเครื่องมือป้องกันให้พนักงานในระหว่างปฏิบัติงานอย่างเพียงพอ จัดให้มีสภาพแวดล้อมการทำงานที่ดี มีระบบสัญญาณเตือนภัย มีการป้องกันมลภาวะที่เป็นพิษที่ดี สภาพการทำงานของพนักงานจึงมีมาตรฐานด้านอนามัยและความปลอดภัยสูง

ความรับผิดชอบต่อผู้บริโภค

นอกเหนือจากข้อกำหนดทางกฎหมายแล้วบริษัทยังมีนโยบายในการปฏิบัติหน้าที่ตามหลักจริยธรรมทางธุรกิจที่เกี่ยวข้องกับลูกค้าหรือคู่ค้า ดังนี้

ลูกค้า

เดิมสินค้าของบริษัทฯ เป็นผ้าฝ้ายที่ผ่านกระบวนการย้อมและตกแต่งสำเร็จด้วยสีและสารเคมี บริษัทจึงให้ความสำคัญในกระบวนการผลิต ควบคุม และตรวจสอบการใช้สีและสารเคมีให้เป็นไปตามมาตรฐานที่กำหนด เพื่อความปลอดภัยของผู้บริโภค นอกจากนี้บริษัทยังได้ปฏิบัติตามเงื่อนไขทางธุรกิจที่มีต่อลูกค้าอย่างเคร่งครัด

คู่ค้าและคู่สัญญา

บริษัทยึดมั่นในการรักษาความสัมพันธ์ที่ยั่งยืนกับคู่ค้าและคู่สัญญา โดยคำนึงถึงคุณภาพของสินค้าและบริษัทที่เหมาะสมกับมูลค่าเงิน นอกจากนี้บริษัทยังกำหนดมิให้พนักงานรับผลประโยชน์ใดๆ เป็นการส่วนตัวจากคู่ค้าและคู่สัญญา

การเคารพสิทธิมนุษยชน

สิทธิมนุษยชนเป็นสิทธิที่มนุษย์ทุกคนควรได้รับในการที่จะมีความสุขในฐานะที่เป็นมนุษย์และเป็นส่วนหนึ่งของสังคม สิทธิมนุษยชนปกป้องปัจเจกชน ตลอดจนเสรีภาพและศักดิ์ศรีความเป็นมนุษย์ของบุคคลนั้นๆ การเคารพสิทธิมนุษยชนเป็นสิ่งสำคัญต่อความมั่นคงและความสงบสุขของสังคม บริษัท จึงให้ความสำคัญต่อการเคารพสิทธิมนุษยชน และได้ตระหนักในคุณค่าของทรัพยากรมนุษย์ และประสงค์ที่จะให้พนักงานมีความภาคภูมิใจในองค์กรจึงได้ส่งเสริมบรรยากาศการทำงานอย่างมีส่วนร่วมและมอบโอกาสความก้าวหน้าในสายอาชีพอย่างเท่าเทียมกัน โดยพนักงานจะได้รับการพัฒนาส่งเสริมให้มีความรู้ ความสามารถอย่างทั่วถึง และต่อเนื่อง เพื่อการสร้างคุณค่าให้แก่พนักงาน

ด้านความเสมอภาคและโอกาสที่เท่าเทียมกัน

บริษัทได้ปฏิบัติต่อพนักงานทุกคนด้วยความเคารพศักดิ์ศรี และคุณค่าแห่งความเป็นมนุษย์ของคนทุกคนอย่างเท่าเทียมกัน อีกทั้งยังได้กำหนดระบบการจ่ายค่าตอบแทนตามความสามารถของพนักงาน รวมทั้งจัดสิทธิประโยชน์และสวัสดิการแก่พนักงานและครอบครัว โดยคำนึงถึงโครงสร้างเงินเดือนที่สอดคล้องกับสภาวการณ์ด้านเศรษฐกิจ

18. การวิเคราะห์และคำอธิบายของฝ่ายจัดการ

ด้วยบริษัทมีรอบระยะเวลาบัญชีตั้งแต่ 1 ตุลาคม 2558 ถึง 30 กันยายน 2559 ได้จัดทำงบการเงินประจำปี 2559 สิ้นสุด ณ วันที่ 30 กันยายน 2559 ซึ่งผ่านการตรวจสอบจากผู้สอบบัญชีรับอนุญาตแล้ว ดังปรากฏตามรายละเอียดข้างล่างนี้

1. ส่วนการดำเนินงานต่อเนื่อง

1.1 บริษัทมีรายได้ดอกเบี้ยรับรวม 22.25 ล้านบาท เพิ่มขึ้นจากปีที่แล้ว 1.89 ล้านบาท (ปีที่แล้ว : 20.36 ล้านบาท) เนื่องจากบริษัทได้รับชำระค่าที่ดินส่วนที่เหลือจำนวน 544 ล้านบาท จากผู้ซื้อที่ดิน ส่งผลยอดเงินลงทุนระยะสั้นเพิ่มขึ้นจากปีก่อนค่อนข้างมาก แต่ด้วยอัตราดอกเบี้ยที่มีแนวโน้มลดลงรายได้ดอกเบี้ยรับอันเกิดจากเงินลงทุนระยะสั้นจึงเพิ่มขึ้นจากปีก่อนไม่มากนัก

1.2 บริษัทมีกำไรจากการจำหน่ายที่ดินแปลงจังหวัดปทุมธานี จำนวน 622.55 ล้านบาท โดยบริษัทได้จำหน่ายที่ดินแปลงดังกล่าวให้กับ บริษัท เจ.เอส.พี. พร็อพเพอร์ตี้ จำกัด (มหาชน) ในราคา 680 ล้านบาท หลังจากหักต้นทุนที่ดินจำนวน 9.42 ล้านบาท ค่านายหน้า 20.40 ล้านบาท และค่าธรรมเนียมการจดทะเบียนกรรมสิทธิ์ที่ดิน จำนวน 27.63 ล้านบาทแล้ว จึงแสดงกำไรจากการจำหน่ายสินทรัพย์ไม่หมุนเวียนที่ถือไว้เพื่อขาย ในงบกำไรขาดทุนเบ็ดเสร็จ จำนวน 622.55 ล้านบาท ดังกล่าว

1.3 บริษัทมีรายได้เงินปันผลรับจาก บริษัท เทียน โพลี เอสเตเตอร์ จำกัด จำนวน 0.16 ล้านบาท ลดลงจากปีที่แล้ว 1.44 ล้านบาท (ปีที่แล้ว : 1.61 ล้านบาท)

1.4 บริษัทมีค่าใช้จ่ายในการบริหารรวมจำนวน 21.35 ล้านบาท ลดลงจากปีที่แล้ว 2.01 ล้านบาท (ปีที่แล้ว : 23.36 ล้านบาท) เนื่องจากค่าที่ปรึกษาทางการเงินอิสระ (ให้ความเห็นต่อกรณีจำหน่ายที่ดินแปลงจังหวัดปทุมธานี) ลดลงทั้งจำนวน 1.20 ล้านบาท ค่าใช้จ่ายในการศึกษาวิจัยเพื่อสรรหารูธุรกิจใหม่ลดลงจำนวน 1.24 ล้านบาท

1.5 บริษัทได้ออนกลับขาดทุนจากการด้อยค่าของเงินลงทุนในบริษัท สยาม ไอ-โลจิสติกส์ จำกัด เนื่องจากคณะกรรมการบริษัทมีมติให้ขายเงินลงทุนดังกล่าวให้กับบริษัทที่ไม่เกี่ยวข้องแห่งหนึ่งในราคารวม 2.25 ล้านบาท โดยบริษัทได้รับชำระค่าหุ้นจากผู้ซื้อแล้วเมื่อวันที่ 31 ตุลาคม 2559 บริษัทฯ จึงได้ออนกลับค่าเผื่อการด้อยค่าของเงินลงทุนในบริษัท สยาม ไอ-โลจิสติกส์ จำกัด จำนวน 2.25 ล้านบาท

1.6 บริษัทได้รับรู้ส่วนแบ่งขาดทุนจากเงินลงทุนในบริษัท ควินเทตต์ จำกัด จำนวน 0.99 ล้านบาท เพิ่มขึ้นจากปีที่แล้ว 0.55 ล้านบาท (ปีที่แล้ว : 0.44 ล้านบาท)

1.7 กำไรก่อนค่าใช้จ่ายภาษีเงินได้จำนวน 625.02 ล้านบาท เพิ่มขึ้นจากปีที่แล้ว 626.86 ล้านบาท (ปีที่แล้ว : ขาดทุน 1.84 ล้านบาท) เนื่องจากรายได้รวมที่เพิ่มขึ้นและค่าใช้จ่ายที่ลดลงตามที่ได้ชี้แจงรายละเอียดข้างต้น

1.8 บริษัทมีภาระค่าใช้จ่ายภาษีเงินได้นิติบุคคลจำนวน 128.53 ล้านบาท ในขณะที่ปีที่แล้วบริษัทมีรายได้ภาษีเงินได้จำนวน 90.90 ล้านบาท ซึ่งเกิดจากผลขาดทุนสะสมทางภาษีที่ยังไม่ได้ใช้ และมีความเป็นไปได้ค่อนข้างแน่นอนว่าสามารถใช้ได้รอบปีบัญชี 2559

1.9 กำไรสำหรับปีจากการดำเนินงานต่อเนื่อง 496.49 ล้านบาท ผลการดำเนินงานเพิ่มขึ้นจากปีที่แล้ว 407.44 ล้านบาท (ปีที่แล้ว : กำไร 89.05 ล้านบาท) อันเนื่องมาจากปัจจัยต่างๆ ที่ได้ชี้แจงข้างต้นแล้ว

2. กำไรสำหรับปีจากการดำเนินงานที่ยกเลิก (ธุรกิจสิ่งทอ)

กำไรจากการดำเนินงานที่ยกเลิกสำหรับปีสิ้นสุดวันที่ 30 กันยายน 2558 มีรายละเอียดดังต่อไปนี้

(หน่วย: พันบาท)

	งบการเงินที่แสดงเงินลงทุนตามวิธีส่วนได้เสีย/ งบการเงินเฉพาะกิจการ
	2558
รายได้	
รายได้จากการขาย	17,644
รายได้อื่น	6,347
รวมรายได้	23,991
ค่าใช้จ่าย	
ต้นทุนขาย	33,752
ค่าใช้จ่ายในการขาย	925
ค่าใช้จ่ายในการบริหาร	10,666
โอนกลับการปรับลดมูลค่าสินค้าคงเหลือเป็น มูลค่าสุทธิที่จะได้รับ	(15,258)
ขาดทุนจากการขายสินทรัพย์ไม่หมุนเวียน ที่ถือไว้เพื่อขาย	209,347
โอนกลับขาดทุนจากการด้อยค่าสินทรัพย์ ไม่หมุนเวียนที่ถือไว้เพื่อขาย	(222,626)
รวมค่าใช้จ่าย	16,806
กำไรสำหรับปีจากการดำเนินงานที่ยกเลิก	7,185

กำไรต่อหุ้น :

กำไรต่อหุ้นสำหรับปีจากการดำเนินงานที่ยกเลิก
(บาทต่อหุ้น)

0.48

กำไรสำหรับปีจากการดำเนินงานที่ยกเลิก (ธุรกิจสิ่งทอ) ลดลงจากปีที่แล้วทั้งจำนวน (ปีที่แล้ว : 7.18 ล้านบาท) เนื่องจากบริษัทได้ดำเนินการขายสินค้าคงเหลือ อาคาร เครื่องจักรและอุปกรณ์ที่เกี่ยวข้องกับธุรกิจสิ่งทอที่ได้หยุดการผลิตเสร็จสิ้นแล้วภายในเดือนกันยายน 2558 ในรอบปีบัญชี 2559 นี้ จึงไม่มีรายได้และค่าใช้จ่ายที่เกี่ยวข้องกับธุรกิจสิ่งทอแต่อย่างใด

3. กำไรขาดทุนเบ็ดเสร็จรวมสำหรับปี

บริษัทมีผลกำไรเบ็ดเสร็จรวม 496.49 ล้านบาท ผลการดำเนินงานเพิ่มขึ้นจากปีที่แล้ว 400.25 ล้านบาท (ปีที่แล้ว : 96.24 ล้านบาท) หรือ กำไรสุทธิต่อหุ้น 33.10 บาท (ปีที่แล้ว : กำไรต่อหุ้น 6.42 บาท)

19. ข้อมูลทางการเงินที่สำคัญ

ผู้สอบบัญชี

- ปี 2557 นางกิงกาญจน์ อัครรังสฤษฎ์ ผู้สอบบัญชีรับอนุญาต เลขทะเบียน 4496 จากบริษัท สำนักงาน อีวาย จำกัด (เดิมชื่อ : บริษัท สำนักงาน เอ็นส์ แอนด์ ยัง จำกัด)
- ปี 2558 นางสาวสุมนา พันธุ์พงษ์สานนท์ ผู้สอบบัญชีรับอนุญาต เลขทะเบียน 5872 จากบริษัท สำนักงาน อีวาย จำกัด (เดิมชื่อ : บริษัท สำนักงาน เอ็นส์ แอนด์ ยัง จำกัด)
- ปี 2559 นางสาวสุมนา พันธุ์พงษ์สานนท์ ผู้สอบบัญชีรับอนุญาต เลขทะเบียน 5872 บริษัท สำนักงาน อีวาย จำกัด (เดิมชื่อ : บริษัท สำนักงาน เอ็นส์ แอนด์ ยัง จำกัด)

สรุปรายงานการตรวจสอบบัญชีปี 2557 - 2559

ปี 2557 ผู้สอบบัญชีของบริษัทฯ ได้กล่าวไว้ในรายงานของผู้สอบบัญชีรับอนุญาตในการตรวจสอบงบการเงินสำหรับรอบปีบัญชี สิ้นสุด ณ วันที่ 30 กันยายน 2557 โดยผู้สอบบัญชีได้แสดงความเห็นว่างบการเงินที่ได้ตรวจสอบได้แสดงฐานะการเงิน ผลการดำเนินงาน และกระแสเงินสดของบริษัทถูกต้องตามที่ควรในสาระสำคัญตามหลักการบัญชีรับรองทั่วไป

ปี 2558 ผู้สอบบัญชีของบริษัทฯ ได้กล่าวไว้ในรายงานของผู้สอบบัญชีรับอนุญาตในการตรวจสอบงบการเงินสำหรับรอบปีบัญชี สิ้นสุด ณ วันที่ 30 กันยายน 2558 โดยผู้สอบบัญชีได้แสดงความเห็นว่างบการเงินที่ได้ตรวจสอบได้แสดงฐานะการเงิน ผลการดำเนินงาน และกระแสเงินสดของบริษัทถูกต้องตามที่ควรในสาระสำคัญตามหลักการบัญชีรับรองทั่วไป

ปี 2559 ผู้สอบบัญชีของบริษัทฯ ได้กล่าวไว้ในรายงานของผู้สอบบัญชีรับอนุญาตในการตรวจสอบงบการเงินสำหรับรอบปีบัญชี สิ้นสุด ณ วันที่ 30 กันยายน 2559 โดยผู้สอบบัญชีได้แสดงความเห็นว่างบการเงินที่ได้ตรวจสอบได้แสดงฐานะการเงิน ผลการดำเนินงาน และกระแสเงินสดของบริษัทถูกต้องตามที่ควรในสาระสำคัญตามหลักการบัญชีรับรองทั่วไป

ข้อมูลงบการเงินเปรียบเทียบ 3 รอบปีบัญชี

งบแสดงฐานะการเงิน	หมายเหตุ	ณ วันที่ 30 กันยายน					
		2559		2558		2557	
		บาท	%	บาท	%	บาท	%
		<u>งบเฉพาะกิจการ</u>		<u>งบเฉพาะกิจการ</u>		<u>งบเฉพาะกิจการ</u>	
สินทรัพย์							
สินทรัพย์หมุนเวียน							
เงินสดและรายการเทียบเท่าเงินสด	7	178,110,493	12.83	216,135,511	20.80	185,456,194	13.49
เงินลงทุนชั่วคราว	8	980,204,563	70.60	464,599,893	44.70	787,655,857	57.30
ลูกหนี้การค้าและลูกหนี้อื่น	6, 9	5,464,635	0.39	3,191,959	0.31	13,061,151	0.95
สินค้าคงเหลือ		-	0.00	-	0.00	19,055,882	1.39
เงินให้กู้ยืมระยะสั้นแก่กิจการที่เกี่ยวข้องกัน	6	-	0.00	24,373,017	2.35		
เงินให้กู้ยืมระยะยาวแก่กิจการที่เกี่ยวข้องกัน							
ส่วนที่ถึงกำหนดชำระภายในหนึ่งปี	6	2,125,000	0.15	2,125,000	0.20	4,250,000	0.31
สินทรัพย์หมุนเวียนอื่น	6	1,715,036	0.12	7,249,501	0.70	4,402,618	0.32
สินทรัพย์ไม่หมุนเวียนที่ถือไว้เพื่อขาย	10	2,250,000	0.16	9,418,696	0.91	122,276,301	8.89
รวมสินทรัพย์หมุนเวียน		1,169,869,727	84.26	727,093,577	69.96	1,136,158,003	82.65
สินทรัพย์ไม่หมุนเวียน							
เงินฝากสถาบันการเงินที่มีภาระค้ำประกัน	11	25,000,000	1.80	25,000,000	2.41	29,000,000	2.11
เงินให้กู้ยืมระยะยาวแก่กิจการที่เกี่ยวข้องกัน							
- สรุติจากส่วนที่ถึงกำหนดชำระภายในหนึ่งปี	6	3,718,750	0.27	5,843,750	0.56	7,437,500	0.54
ตราสารหนี้ที่จะถึงจนครบกำหนด	12	34,564,801	2.49	40,000,000	3.85	40,000,000	2.91
เงินลงทุนในบริษัทร่วม	13	2,250,000	0.16	2,250,000	0.22	2,250,000	0.16
เงินลงทุนในบริษัทอื่น	14	18,508,000	1.33	18,508,000	1.78	18,508,000	1.35
อสังหาริมทรัพย์เพื่อการลงทุน	15	117,909,172	8.49	117,909,172	11.35	127,327,868	9.26
ที่ดิน อาคารและอุปกรณ์	16	15,727,239	1.13	10,793,015	1.04	12,539,260	0.91
สินทรัพย์ไม่มีตัวตน	17	689,212	0.05	757,459	0.07	1,056,094	0.08
สินทรัพย์ภาษีเงินได้รอการตัดบัญชี	22	-	0.00	90,897,258	8.75	-	0.00
สินทรัพย์ไม่หมุนเวียนอื่น		146,950	0.01	243,104	0.02	457,021	0.03
รวมสินทรัพย์ไม่หมุนเวียน		218,514,124	15.74	312,201,758	30.04	238,575,743	17.35
รวมสินทรัพย์		1,388,383,851	100.00	1,039,295,335	100.00	1,374,733,746	100.00

งบแสดงฐานะการเงิน (ต่อ)	หมายเหตุ	ณ วันที่ 30 กันยายน					
		2559		2558		2557	
		บาท	%	บาท	%	บาท	%
		งบเฉพาะกิจการ		งบเฉพาะกิจการ		งบเฉพาะกิจการ	
หนี้สินและส่วนของผู้ถือหุ้น							
หนี้สินหมุนเวียน							
เจ้าหนี้การค้าและเจ้าหนี้อื่น	18	2,172,129	0.16	2,268,265	0.22	3,056,827	0.22
ภาษีเงินได้ค้างจ่าย		4,217,350	0.30				
เงินมัดจำรับ	10	-	0.00	139,158,564	13.39	-	
หนี้สินหมุนเวียนอื่น		1,765,731	0.13	112,831	0.01	603,173	0.04
รวมหนี้สินหมุนเวียน		8,155,210	0.59	141,539,660	13.62	3,660,000	0.27
รวมหนี้สิน		8,155,210	0.59	141,539,660	13.62	3,660,000	0.27
ส่วนของผู้ถือหุ้น							
ทุนเรือนหุ้น							
ทุนจดทะเบียน							
หุ้นสามัญ 15,000,000 หุ้น มูลค่าหุ้นละ 10 บาท		150,000,000		150,000,000		150,000,000	
ทุนออกจำหน่ายและชำระเต็มมูลค่าแล้ว							
หุ้นสามัญ 15,000,000 หุ้น มูลค่าหุ้นละ 10 บาท		150,000,000	10.80	150,000,000	14.43	150,000,000	10.91
ส่วนเกินมูลค่าหุ้นสามัญ		474,476,000	34.17	474,476,000	45.65	474,476,000	34.51
กำไรสะสม							
จัดสรรแล้ว							
สำรองตามกฎหมาย	20	150,000,000	10.80	150,000,000	14.43	150,000,000	10.91
สำรองทั่วไป		-	0.00	-	0.00	444,325,825	32.32
ยังไม่ได้จัดสรร		605,752,641	43.63	123,279,675	11.86	152,271,921	11.08
รวมส่วนของผู้ถือหุ้น		1,380,228,641	99.41	897,755,675	86.38	1,371,073,746	99.73
รวมหนี้สินและส่วนของผู้ถือหุ้น		1,388,383,851	100.00	1,039,295,335	100.00	1,374,733,746	100.00

สำหรับปีสิ้นสุดวันที่ 30 กันยายน

งบกำไรขาดทุนเบ็ดเสร็จ	หมายเหตุ	2559		2558		2557	
		บาท	%	บาท	%	บาท	%
		งบเฉพาะกิจการ		งบเฉพาะกิจการ		งบเฉพาะกิจการ	
รายได้							
รายได้จากการขาย		-	-	17,644,098	38.39	249,879,983	83.86
ดอกเบี้ยรับ		22,249,752	3.45	20,358,440	44.30	32,116,923	10.78
กำไรจากการจำหน่ายสินทรัพย์ไม่หมุนเวียน							
ที่ถือไว้เพื่อขาย	10	622,549,724	96.50				
เงินปันผลรับ		162,162	0.03	1,605,361	3.49	-	-
รายได้อื่น		144,423	0.02	6,347,272	13.81	15,978,269	5.36
รวมรายได้		645,106,061	100.00	45,955,171	100.00	297,975,175	100.00
ค่าใช้จ่าย							
ต้นทุนขาย		-	-	33,751,994	73.45	308,483,493	103.53
ค่าใช้จ่ายในการขาย		-	-	925,393	2.01	4,170,117	1.40
ค่าใช้จ่ายในการบริหาร		21,352,121	3.31	34,030,181	74.05	86,612,622	29.07
ค่าใช้จ่ายอื่น	14	(2,250,000)	(0.35)	(28,537,068)	(62.10)	271,019,417	90.95
รวมค่าใช้จ่าย		19,102,121	2.96	40,170,500	87.41	670,285,649	224.95
กำไรก่อนภาษีเงินได้		626,003,940	97.04	5,784,671	12.59	(372,310,474)	(124.95)
รายได้(ค่าใช้จ่าย)ภาษีเงินได้	22	(128,530,974)	(19.92)	90,897,258	197.80	-	-
กำไรสุทธิสำหรับปี		497,472,966	77.11	96,681,929	210.38	(372,310,474)	(124.95)
กำไรต่อหุ้นขั้นพื้นฐาน	24	33.16		6.45		(24.82)	

หมายเหตุ :- งบกำไรขาดทุนเบ็ดเสร็จดังกล่าวข้างต้น ใช้ในการเปรียบเทียบเพื่อการวิเคราะห์อัตราส่วนทางการเงิน รูปแบบการแสดงจึงแตกต่างกับงบกำไรขาดทุนเบ็ดเสร็จในรายงานประจำปี

งบกระแสเงินสด	สำหรับปีสิ้นสุดวันที่ 30 กันยายน		
	2559	2558	2557
งบการเงินเฉพาะกิจการ			
กระแสเงินสดได้มา(ใช้ไป)จากกิจกรรมดำเนินงาน	(45,298,404)	(5,017,124)	(10,995,245)
กระแสเงินสดสุทธิได้มา(ใช้ไป)ในกิจกรรมลงทุน	22,321,802	604,450,001	201,407,374
กระแสเงินสดสุทธิได้มา(ใช้ไป)ในกิจกรรมจัดหาเงิน	(15,048,416)	(568,753,560)	(26,250,000)
เงินสดและรายการเทียบเท่าเงินสดเพิ่มขึ้น (ลดลง) สุทธิ	(38,025,018)	30,679,317	164,162,129
เงินสดและรายการเทียบเท่าเงินสดต้นปี	216,135,511	185,456,194	21,294,065
เงินสดและรายการเทียบเท่าเงินสดปลายปี	178,110,493	216,135,511	185,456,194

งบแสดงฐานะการเงิน	หมายเหตุ	ณ วันที่ 30 กันยายน					
		2559		2558		2557	
		บาท	%	บาท	%	บาท	%
		<u>แสดงเงินลงทุนตามวิธีส่วนได้เสีย</u>		<u>แสดงเงินลงทุนตามวิธีส่วนได้เสีย</u>		<u>แสดงเงินลงทุนตามวิธีส่วนได้เสีย</u>	
สินทรัพย์							
สินทรัพย์หมุนเวียน							
เงินสดและรายการเทียบเท่าเงินสด	7	178,110,493	12.85	216,135,511	20.82	185,456,194	13.50
เงินลงทุนชั่วคราว	8	980,204,563	70.72	464,599,893	44.76	787,655,857	57.33
ลูกหนี้การค้าและลูกหนี้อื่น	6, 9	5,464,635	0.39	3,191,959	0.31	13,061,151	0.95
สินค้าคงเหลือ		-	0.00	-	0.00	19,055,882	1.39
เงินให้กู้ยืมระยะสั้นแก่กิจการที่เกี่ยวข้องกัน	6	-	0.00	24,373,017	2.35		
เงินให้กู้ยืมระยะยาวแก่กิจการที่เกี่ยวข้องกัน							
ส่วนที่ถึงกำหนดชำระภายในหนึ่งปี	6	2,125,000	0.15	2,125,000	0.20	4,250,000	0.31
สินทรัพย์หมุนเวียนอื่น	6	1,715,036	0.12	7,249,501	0.70	4,402,618	0.32
สินทรัพย์ไม่หมุนเวียนที่ถือไว้เพื่อขาย	10	2,250,000	0.16	9,418,696	0.91	122,276,301	8.90
รวมสินทรัพย์หมุนเวียน		1,169,869,727	84.40	727,093,577	70.05	1,136,158,003	82.69
สินทรัพย์ไม่หมุนเวียน							
เงินฝากสถาบันการเงินที่มีภาระค้ำประกัน	11	25,000,000	1.80	25,000,000	2.41	29,000,000	2.11
เงินให้กู้ยืมระยะยาวแก่กิจการที่เกี่ยวข้องกัน							
- สรุติจากส่วนที่ถึงกำหนดชำระภายในหนึ่งปี	6	3,718,750	0.27	5,843,750	0.56	7,437,500	0.54
ตราสารหนี้ที่จะถึงจอนครบกำหนด	12	34,564,801	2.49	40,000,000	3.85	40,000,000	2.91
เงินลงทุนในบริษัทร่วม	13	-	0.00	986,585	0.10	1,430,946	0.10
เงินลงทุนในบริษัทอื่น	14	18,508,000	1.34	18,508,000	1.78	18,508,000	1.35
อสังหาริมทรัพย์เพื่อการลงทุน	15	117,909,172	8.51	117,909,172	11.36	127,327,868	9.27
ที่ดิน อาคารและอุปกรณ์	16	15,727,239	1.13	10,793,015	1.04	12,539,260	0.91
สินทรัพย์ไม่มีตัวตน	17	689,212	0.05	757,459	0.07	1,056,094	0.08
สินทรัพย์ภาษีเงินได้รอการตัดบัญชี	22	-	0.00	90,897,258	8.76	-	0.00
สินทรัพย์ไม่หมุนเวียนอื่น		146,950	0.01	243,104	0.02	457,021	0.03
รวมสินทรัพย์ไม่หมุนเวียน		216,264,124	15.60	310,938,343	29.95	237,756,689	17.31
รวมสินทรัพย์		1,386,133,851	100.00	1,038,031,920	100.00	1,373,914,692	100.00

งบแสดงฐานะการเงิน (ต่อ)	หมายเหตุ	ณ วันที่ 30 กันยายน					
		2559		2558		2557	
		บาท	%	บาท	%	บาท	%
		แสดงเงินลงทุนตามวิธีส่วนได้เสีย		แสดงเงินลงทุนตามวิธีส่วนได้เสีย		แสดงเงินลงทุนตามวิธีส่วนได้เสีย	
หนี้สินและส่วนของผู้ถือหุ้น							
หนี้สินหมุนเวียน							
เจ้าหนี้การค้าและเจ้าหนี้อื่น	18	2,172,129	0.16	2,268,265	0.22	3,056,827	0.22
ภาษีเงินได้ค้างจ่าย		4,217,350	0.30				
เงินมัดจำรับ	10	-	0.00	139,158,564	13.41	-	
หนี้สินหมุนเวียนอื่น		1,765,731	0.13	112,831	0.01	603,173	0.04
รวมหนี้สินหมุนเวียน		8,155,210	0.59	141,539,660	13.64	3,660,000	0.27
รวมหนี้สิน		8,155,210	0.59	141,539,660	13.64	3,660,000	0.27
ส่วนของผู้ถือหุ้น							
ทุนเรือนหุ้น							
ทุนจดทะเบียน							
หุ้นสามัญ 15,000,000 หุ้น มูลค่าหุ้นละ 10 บาท		150,000,000		150,000,000		150,000,000	
ทุนออกจำหน่ายและชำระเต็มมูลค่าแล้ว							
หุ้นสามัญ 15,000,000 หุ้น มูลค่าหุ้นละ 10 บาท		150,000,000	10.82	150,000,000	14.45	150,000,000	10.92
ส่วนเกินมูลค่าหุ้นสามัญ		474,476,000	34.23	474,476,000	45.71	474,476,000	34.53
กำไรสะสม							
จัดสรรแล้ว							
สำรองตามกฎหมาย	20	150,000,000	10.82	150,000,000	14.45	150,000,000	10.92
สำรองทั่วไป		-	0.00	-	0.00	444,325,825	32.34
ยังไม่ได้จัดสรร		603,502,641	43.54	122,016,260	11.75	151,452,867	11.02
รวมส่วนของผู้ถือหุ้น		1,377,978,641	99.41	896,492,260	86.36	1,370,254,692	99.73
รวมหนี้สินและส่วนของผู้ถือหุ้น		1,386,133,851	100.00	1,038,031,920	100.00	1,373,914,692	100.00

สำหรับปีสิ้นสุดวันที่ 30 กันยายน

งบกำไรขาดทุนเบ็ดเสร็จ	หมายเหตุ	2559		2558		2557	
		บาท	%	บาท	%	บาท	%
		แสดงเงินลงทุนตามวิธีส่วนได้เสีย		แสดงเงินลงทุนตามวิธีส่วนได้เสีย		แสดงเงินลงทุนตามวิธีส่วนได้เสีย	
รายได้							
รายได้จากการขาย		-	-	17,644,098	38.39	249,879,983	83.86
ดอกเบี้ยรับ		22,249,752	3.45	20,358,440	44.30	32,116,923	10.78
กำไรจากการจำหน่ายสินทรัพย์ไม่หมุนเวียน							
ที่ถือไว้เพื่อขาย	10	622,549,724	96.50				
เงินปันผลรับ		162,162	0.03	1,605,361	3.49	-	-
รายได้อื่น		144,423	0.02	6,347,272	13.81	15,978,269	5.36
รวมรายได้		645,106,061	100.00	45,955,171	100.00	297,975,175	100.00
ค่าใช้จ่าย							
ต้นทุนขาย		-	-	33,751,994	73.45	308,483,493	103.53
ค่าใช้จ่ายในการขาย		-	-	925,393	2.01	4,170,117	1.40
ค่าใช้จ่ายในการบริหาร		21,352,121	3.31	34,030,181	74.05	86,612,622	29.07
ค่าใช้จ่ายอื่น	14	(2,250,000)	(0.35)	(28,537,068)	(62.10)	271,019,417	90.95
รวมค่าใช้จ่าย		19,102,121	2.96	40,170,500	87.41	670,285,649	224.95
กำไรก่อนค่าใช้จ่ายทางการเงินและส่วนแบ่งขาดทุนจากเงินลงทุนในบริษัทร่วม		626,003,940	97.04	5,784,671	12.59	(372,310,474)	(124.95)
ค่าใช้จ่ายทางการเงิน		-	-	-	-	-	-
กำไรก่อนส่วนแบ่งขาดทุนจากเงินลงทุนในบริษัทร่วมและภาษีเงินได้		626,003,940	97.04	5,784,671	12.59	(372,310,474)	(124.95)
ส่วนแบ่งขาดทุนจากเงินลงทุนในบริษัทร่วม	13	(986,585)	(0.15)	(444,361)	(0.97)	(819,054)	(0.27)
กำไรก่อนภาษีเงินได้		625,017,355	96.89	5,340,310	11.62	(372,310,474)	(124.95)
รายได้(ค่าใช้จ่าย)ภาษีเงินได้	22	(128,530,974)	(19.92)	90,897,258	197.80	-	-
กำไรสุทธิสำหรับปี		496,486,381	76.96	96,237,568	209.42	(373,129,528)	(125.22)
กำไรต่อหุ้นขั้นพื้นฐาน	24	33.10		6.42		(24.88)	

หมายเหตุ :- งบกำไรขาดทุนเบ็ดเสร็จดังกล่าวข้างต้น ใช้ในการเปรียบเทียบเพื่อการวิเคราะห์อัตราส่วนทางการเงิน รูปแบบการแสดงจึงแตกต่างกับงบกำไรขาดทุนเบ็ดเสร็จในรายงานประจำปี

วิเคราะห์อัตราส่วนทางการเงิน

วิเคราะห์จากงบการเงินเฉพาะกิจการเพียงงบเดียว เนื่องจากข้อมูลทางบัญชีแตกต่างกันเพียงเล็กน้อย อัตราส่วนทางการเงินจึงไม่แตกต่างกันอย่างมีสาระสำคัญ

<u>อัตราส่วนทางการเงิน</u>		ปี 2559	ปี 2558	ปี 2557
อัตราส่วนสภาพคล่อง	เท่า	143.54	5.14	310.43
อัตราส่วนสภาพคล่องหมุนเร็ว	เท่า	142.12	4.81	268.10
อัตราส่วนสภาพคล่องกระแสเงินสด	เท่า	(0.61)	(0.07)	(0.48)
อัตราส่วนหมุนเวียนลูกหนี้การค้า	เท่า	-	4.34	8.57
ระยะเวลาเก็บหนี้เฉลี่ย	วัน	-	82.86	42.01
อัตราส่วนหมุนเวียนสินค้าคงเหลือ	เท่า	-	3.54	3.55
ระยะเวลาขายสินค้าเฉลี่ย	วัน	-	101.60	101.49
อัตราส่วนหมุนเวียนเจ้าหนี้การค้า	เท่า	-	45.00	26.89
ระยะเวลาชำระหนี้เฉลี่ย	วัน	-	8.00	13.39
Cash Cycle	วัน	-	176.46	130.11
<u>อัตราส่วนแสดงความสามารถในการทำกำไร</u>				
อัตรากำไรขั้นต้น	% (4)	-	(91.33)	(23.45)
อัตรากำไรจากการดำเนินงาน	% (5)	-	(2) (174.09)	(1) (46.93)
อัตรากำไรอื่น	%	96.90	(3) 79.42	(85.59)
อัตราส่วนเงินสดต่อการทำกำไร	%	(5,033.33)	16.35	9.37
อัตรากำไรสุทธิ	%	77.12	210.38	(124.94)
อัตราผลตอบแทนผู้ถือหุ้น	%	43.68	8.52	(23.71)
กำไรสุทธิต่อหุ้น	บาท/หุ้น	33.16	6.45	(24.82)
มูลค่าทางบัญชีต่อหุ้น	บาท/หุ้น	92.02	59.85	91.40
<u>อัตราส่วนแสดงประสิทธิภาพในการดำเนินงาน</u>				
อัตราผลตอบแทนจากสินทรัพย์	%	40.98	8.01	(23.18)
อัตราผลตอบแทนจากสินทรัพย์ถาวร	%	3,768.17	847.24	(155.46)
อัตราการหมุนของสินทรัพย์	เท่า	0.53	0.04	0.19
<u>อัตราส่วนวิเคราะห์นโยบายทางการเงิน</u>				
อัตราส่วนหนี้สินต่อส่วนของผู้ถือหุ้น	เท่า	0.01	0.16	0.003
อัตราการจ่ายเงินปันผล	%	3.02	589.51	(7.05)

หมายเหตุ : (1) ไม่รวมรายการปรับลดมูลค่าสินค้าคงเหลือเป็นมูลค่าสุทธิที่จะได้รับ ค่าเผื่อการด้อยค่าสินทรัพย์ไม่หมุนเวียนที่ถือไว้เพื่อขายและค่าใช้จ่ายชดเชยเลิกจ้างพนักงาน

(2)-(3) ไม่รวมรายได้ภาษีเงินได้จำนวน 90,897,258 บาท

(4) ในรอบปีบัญชี 2559 บริษัทรายได้และค่าใช้จ่ายจากรุรกิจหลักจึงไม่มีกำไรขั้นต้น ทำให้ไม่สามารถวิเคราะห์อัตราส่วนกำไรขั้นต้นได้

(5) ในรอบปีบัญชี 2559 บริษัทไม่มีกำไรจากการดำเนินงานปกติ จึงไม่สามารถวิเคราะห์อัตราส่วนกำไรจากการดำเนินงานได้

อีกทั้งยังไม่สามารถวิเคราะห์อัตราส่วนทางการเงินอื่นๆ อาทิเช่น อัตราส่วนหมุนเวียนลูกหนี้การค้า ระยะเวลาการเก็บหนี้เฉลี่ย

อัตราส่วนหมุนเวียนสินค้าคงเหลือ ระยะเวลาขายสินค้าเฉลี่ย อัตราส่วนหมุนเวียนเจ้าหนี้การค้า ระยะเวลาชำระหนี้เฉลี่ย และ Cash Cycle

คำตอบแทนของผู้สอบบัญชี

สำหรับการสอบบัญชี ปี 2559 (1 ตุลาคม 2558 – 30 กันยายน 2559) บริษัทได้จ่ายค่าตอบแทนจากการสอบบัญชี (audit fee) ให้กับบริษัท สำนักงาน อีวาย จำกัด (เดิมชื่อ : บริษัท สำนักงาน เอ็นส์ แอนด์ ยัง จำกัด) เป็นเงินทั้งสิ้น 580,000 บาท โดยไม่มีการจ่ายค่าบริการอื่น (non-audit fee) และไม่มีมีการจ่ายค่าตอบแทนหรือค่าบริการอื่นแก่บุคคลหรือกิจการที่เกี่ยวข้องกับผู้สอบบัญชีหรือสำนักงานสอบบัญชีที่ผู้สอบบัญชีสังกัดอยู่

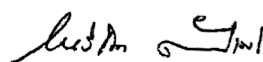
20. รายงานของคณะกรรมการตรวจสอบ

รอบบัญชีบริษัทปี 2559 ระหว่างวันที่ 1 ตุลาคม 2558 ถึง 30 กันยายน 2559 ยังเป็นช่วงระยะเวลาที่บริษัทหยุดดำเนินงานด้านสิ่งทอซึ่งเป็นส่วนงานเดียวของบริษัท และบริษัทอยู่ระหว่างการศึกษาความเป็นไปได้ในการลงทุนและทำแผนธุรกิจโดยยังไม่ได้ดำเนินธุรกิจใหม่ คณะกรรมการตรวจสอบยังคงปฏิบัติหน้าที่ในการประชุม พิจารณาทบทวนและให้ความเห็นเกี่ยวกับงบการเงินรายไตรมาสของบริษัทที่ได้รับการสอบทานและงบการเงินประจำปีที่ได้รับตรวจสอบจากผู้สอบบัญชี รวมถึงให้ข้อสังเกตและความเห็นต่าง ๆ ในการดำเนินการของฝ่ายจัดการให้เป็นไปโดยถูกต้องตามกฎหมายและระเบียบต่าง ๆ ของบริษัท ให้มีการควบคุมภายในอย่างเพียงพอและเหมาะสม โดยมีการประชุมของคณะกรรมการตรวจสอบ รวม 4 ครั้ง นอกเหนือจากการร่วมประชุมคณะกรรมการบริษัท 5 ครั้ง และคณะกรรมการตรวจสอบได้มีการพิจารณาและให้ความเห็นต่อคณะกรรมการบริษัทเกี่ยวกับการจำหน่ายไปซึ่งเงินลงทุนในกิจการอื่น 2 บริษัท คือ บริษัท สยาม ไอ-โลจิสติก จำกัด และบริษัท ควินเทตต์ จำกัด


คณะกรรมการตรวจสอบได้แสดงความเห็นต่อคณะกรรมการบริษัท เมื่อวันที่ 28 พฤศจิกายน 2559 ให้แต่งตั้งบริษัท สำนักงาน อีวาย จำกัด ตั้งอยู่เลขที่ 193/136-7 อาคารเลครัชดาคอมเพล็กซ์ ชั้น 33 ถนนรัชดาภิเษกตัดใหม่ กรุงเทพมหานคร เป็นผู้สอบบัญชี สำหรับรอบบัญชีบริษัทปี 2560 ระหว่างวันที่ 1 ตุลาคม 2559 ถึง 30 กันยายน 2560 โดยค่าสอบบัญชีปรับลดลงจากรอบปีบัญชีที่ผ่านมา ซึ่งจะเสนอที่ประชุมสามัญผู้ถือหุ้นประจำปี 2559 ที่จะมีในเดือนมกราคม 2560 พิจารณาแต่งตั้งต่อไป



(นางพนอ ปริกสุวรรณ)
ประธานกรรมการตรวจสอบ



(นายไกรวิชิต ตันติเมธ)
กรรมการตรวจสอบ



(นายวานิช ตรีพุทธรัตน์)
กรรมการตรวจสอบ

ผู้ลงทุนสามารถศึกษาข้อมูลของบริษัท ทีทีแอล อุตสาหกรรม จำกัด (มหาชน) ได้จากแบบแสดงรายการข้อมูลประจำปี (แบบ 56-1) ของบริษัท และ ที่แสดงในเว็บไซต์ www.sec.or.th และ www.ttlindustries.com



Building a better
working world

EY Office Limited
33rd Floor, Lake Rajada Office Complex
193/136-137 Rajadapisek Road
Klongtoey, Bangkok 10110
G.P.O.Box 1047, Bangkok 10501, Thailand
Tel: +66 2264 9090
Fax: +66 2264 0789-90
ey.com

บริษัท สำนักงาน อีวาย จำกัด
ชั้น 33 อาคารเลคไรซ์ดา
193/136-137 ถนนรัชดาภิเษก
คลองเตย กรุงเทพฯ 10110
ตู้ ป.ณ. 1047 กรุงเทพฯ 10501
โทรศัพท์: +66 2264 9090
โทรสาร: +66 2264 0789-90
ey.com

รายงานของผู้สอบบัญชีรับอนุญาต

เสนอต่อผู้ถือหุ้นของบริษัท ทีทีแอล อุตสาหกรรม จำกัด (มหาชน)

ข้าพเจ้าได้ตรวจสอบงบการเงินซึ่งแสดงเงินลงทุนตามวิธีส่วนได้เสียของบริษัท ทีทีแอล อุตสาหกรรม จำกัด (มหาชน) ซึ่งประกอบด้วยงบแสดงฐานะการเงิน ณ วันที่ 30 กันยายน 2559 งบกำไรขาดทุนเบ็ดเสร็จ งบแสดงการเปลี่ยนแปลงส่วนของผู้ถือหุ้นและงบกระแสเงินสดสำหรับปีสิ้นสุดวันเดียวกัน รวมถึงหมายเหตุสรุบบัญชีที่สำคัญและหมายเหตุเรื่องอื่นๆ และได้ตรวจสอบงบการเงินเฉพาะกิจการของบริษัท ทีทีแอล อุตสาหกรรม จำกัด (มหาชน) ด้วยเช่นกัน

ความรับผิดชอบของผู้บริหารต่องบการเงิน

ผู้บริหารเป็นผู้รับผิดชอบในการจัดทำและการนำเสนองบการเงินเหล่านี้โดยถูกต้องตามที่ควรตามมาตรฐานการรายงานทางการเงินและรับผิดชอบเกี่ยวกับการควบคุมภายในที่ผู้บริหารพิจารณาว่าจำเป็นเพื่อให้สามารถจัดทำงบการเงินที่ปราศจากการแสดงข้อมูลที่ขัดต่อข้อเท็จจริงอันเป็นสาระสำคัญไม่ว่าจะเกิดจากการทุจริตหรือข้อผิดพลาด

ความรับผิดชอบของผู้สอบบัญชี

ข้าพเจ้าเป็นผู้รับผิดชอบในการแสดงความเห็นต่องบการเงินดังกล่าวจากผลการตรวจสอบของข้าพเจ้า ข้าพเจ้าได้ปฏิบัติตามตรวจสอบตามมาตรฐานการสอบบัญชี ซึ่งกำหนดให้ข้าพเจ้าปฏิบัติตามข้อกำหนดด้านจรรยาบรรณ รวมถึงวางแผนและปฏิบัติตามตรวจสอบเพื่อให้ได้ความเชื่อมั่นอย่างสมเหตุสมผลว่างบการเงินปราศจากการแสดงข้อมูลที่ขัดต่อข้อเท็จจริงอันเป็นสาระสำคัญหรือไม่

การตรวจสอบรวมถึงการใช้วิธีการตรวจสอบเพื่อให้ได้มาซึ่งหลักฐานการสอบบัญชีเกี่ยวกับจำนวนเงินและการเปิดเผยข้อมูลในงบการเงิน วิธีการตรวจสอบที่เลือกใช้ขึ้นอยู่กับดุลยพินิจของผู้สอบบัญชี ซึ่งรวมถึงการประเมินความเสี่ยงจากการแสดงข้อมูลที่ขัดต่อข้อเท็จจริงอันเป็นสาระสำคัญของงบการเงินไม่ว่าจะเกิดจากการทุจริตหรือข้อผิดพลาดในการประเมินความเสี่ยงดังกล่าว ผู้สอบบัญชีพิจารณาการควบคุมภายในที่เกี่ยวข้องกับการจัดทำและการนำเสนองบการเงินโดยถูกต้องตามที่ควรของกิจการ เพื่อออกแบบวิธีการตรวจสอบที่เหมาะสมกับสถานการณ์ แต่ไม่ใช่เพื่อวัตถุประสงค์ในการแสดงความเห็นต่อประสิทธิภาพของการควบคุมภายในของกิจการการตรวจสอบรวมถึงการประเมินความเหมาะสมของนโยบายการบัญชีที่ผู้บริหารใช้และความสมเหตุสมผลของประมาณการทางบัญชีที่จัดทำขึ้นโดยผู้บริหาร รวมทั้งการประเมินการนำเสนองบการเงินโดยรวม

ข้าพเจ้าเชื่อว่าหลักฐานการสอบบัญชีที่ข้าพเจ้าได้รับเพียงพอและเหมาะสมเพื่อใช้เป็นเกณฑ์ในการแสดงความเห็นของข้าพเจ้า



ความเห็น

ข้าพเจ้าเห็นว่างบการเงินซึ่งแสดงเงินลงทุนตามวิธีส่วนได้เสียและงบการเงินเฉพาะกิจการข้างต้นนี้แสดงฐานะการเงิน ณ วันที่ 30 กันยายน 2559 ผลการดำเนินงานและกระแสเงินสดสำหรับปีสิ้นสุดวันเดียวกันของบริษัท ทีทีแอล อุตสาหกรรม จำกัด (มหาชน) โดยถูกต้องตามที่ควรในสาระสำคัญตามมาตรฐานการรายงานทางการเงิน

ข้อมูลและเหตุการณ์ที่เน้น

ข้าพเจ้าขอให้สังเกตหมายเหตุประกอบงบการเงินข้อ 1.2 เรื่องการดำเนินงานที่ยกเลิกและหมายเหตุประกอบงบการเงินข้อ 10 เรื่อง สินทรัพย์ไม่หมุนเวียนที่ถือไว้เพื่อขาย เมื่อวันที่ 28 พฤษภาคม 2557 ที่ประชุมคณะกรรมการบริษัทฯ ได้มีมติให้หยุดการดำเนินงานด้านสิ่งทอซึ่งเป็นส่วนงานเดียวของกิจการโดยบริษัทฯ ได้หยุดการผลิตและหยุดการดำเนินงานด้านสิ่งทอตั้งแต่วันที่ 1 กรกฎาคม 2557 และบริษัทฯ ได้ดำเนินการขาย อาคาร เครื่องจักร และอุปกรณ์ที่เกี่ยวข้องกับธุรกิจสิ่งทอที่ได้หยุดการผลิตดังกล่าวเสร็จสิ้นแล้วในเดือนกันยายน 2558 นอกจากนี้ เมื่อวันที่ 23 พฤศจิกายน 2558 บริษัทฯ ได้ดำเนินการขายที่ดินเปล่าที่อำเภอธัญบุรี ปทุมธานีเสร็จสิ้นแล้วเช่นกัน การขายสินทรัพย์ดังกล่าวทำให้บริษัทฯ เป็นบริษัทจดทะเบียนที่มีสินทรัพย์ทั้งหมดหรือเกือบทั้งหมดในรูปเงินสดหรือหลักทรัพย์ระยะสั้น (cash Company) ปัจจุบันบริษัทฯ อยู่ระหว่างการศึกษาความเป็นไปได้ในการลงทุนและทำแผนธุรกิจเพื่อพิจารณาหาธุรกิจใหม่ในอนาคต อย่างไรก็ตาม การหยุดดำเนินงานด้านสิ่งทอซึ่งเป็นธุรกิจหลักของบริษัทฯ และการขายสินทรัพย์ดังกล่าวนี้ อาจเป็นเหตุที่ทำให้หุ้นสามัญของบริษัทฯ อาจเข้าข่ายถูกพิจารณาเพิกถอนจากการเป็นหลักทรัพย์จดทะเบียน ทั้งนี้ ขึ้นอยู่กับระยะเวลาและผลสำเร็จของการสรรหาธุรกิจใหม่ของบริษัทฯ เพื่อให้เป็นไปตามข้อกำหนดของหน่วยงานกำกับดูแลที่เกี่ยวข้อง ทั้งนี้ข้าพเจ้ามิได้แสดงความเห็นอย่างมีเงื่อนไขต่อกรณีนี้แต่อย่างใด

สุมนา พันธุ์พงษ์सानนท์

ผู้สอบบัญชีรับอนุญาต เลขทะเบียน 5872

บริษัท สำนักงาน อีวาย จำกัด

กรุงเทพฯ: 28 พฤศจิกายน 2559

บริษัท ทีทีแอล อุตสาหกรรม จำกัด (มหาชน)

งบแสดงฐานะการเงิน

ณ วันที่ 30 กันยายน 2559

(หน่วย: บาท)

หมายเหตุ	งบการเงินที่แสดงเงินลงทุน ตามวิธีส่วนได้เสีย		งบการเงินเฉพาะกิจการ		
	2559	2558	2559	2558	
สินทรัพย์					
สินทรัพย์หมุนเวียน					
เงินสดและรายการเทียบเท่าเงินสด	7	178,110,493	216,135,511	178,110,493	216,135,511
เงินลงทุนชั่วคราว	8	980,204,563	464,599,893	980,204,563	464,599,893
ลูกหนี้อื่น	6, 9	5,464,635	3,191,959	5,464,635	3,191,959
เงินให้กู้ยืมระยะสั้นแก่กิจการที่เกี่ยวข้องกัน	6	-	24,373,017	-	24,373,017
เงินให้กู้ยืมระยะยาวแก่กิจการที่เกี่ยวข้องกัน					
- ส่วนที่ถึงกำหนดชำระภายใน 1 ปี	6	2,125,000	2,125,000	2,125,000	2,125,000
สินทรัพย์หมุนเวียนอื่น	6	1,715,036	7,249,501	1,715,036	7,249,501
		<u>1,167,619,727</u>	<u>717,674,881</u>	<u>1,167,619,727</u>	<u>717,674,881</u>
สินทรัพย์ไม่หมุนเวียนที่ถือไว้เพื่อขาย	10	2,250,000	9,418,696	2,250,000	9,418,696
รวมสินทรัพย์หมุนเวียน		<u>1,169,869,727</u>	<u>727,093,577</u>	<u>1,169,869,727</u>	<u>727,093,577</u>
สินทรัพย์ไม่หมุนเวียน					
เงินฝากสถาบันการเงินที่มีภาระค้ำประกัน	11	25,000,000	25,000,000	25,000,000	25,000,000
เงินให้กู้ยืมระยะยาวแก่กิจการที่เกี่ยวข้องกัน					
- สุทธิจากส่วนที่ถึงกำหนดชำระภายใน 1 ปี	6	3,718,750	5,843,750	3,718,750	5,843,750
ตราสารหนี้ที่จะถือจนครบกำหนด	12	34,564,801	40,000,000	34,564,801	40,000,000
เงินลงทุนในบริษัทร่วม	13	-	986,585	2,250,000	2,250,000
เงินลงทุนในบริษัทอื่น	14	18,508,000	18,508,000	18,508,000	18,508,000
อสังหาริมทรัพย์เพื่อการลงทุน	15	117,909,172	117,909,172	117,909,172	117,909,172
อาคารและอุปกรณ์	16	15,727,239	10,793,015	15,727,239	10,793,015
สินทรัพย์ไม่มีตัวตน	17	689,212	757,459	689,212	757,459
สินทรัพย์ภาษีเงินได้รอการตัดบัญชี	22	-	90,897,258	-	90,897,258
สินทรัพย์ไม่หมุนเวียนอื่น		146,950	243,104	146,950	243,104
รวมสินทรัพย์ไม่หมุนเวียน		<u>216,264,124</u>	<u>310,938,343</u>	<u>218,514,124</u>	<u>312,201,758</u>
รวมสินทรัพย์		<u>1,386,133,851</u>	<u>1,038,031,920</u>	<u>1,388,383,851</u>	<u>1,039,295,335</u>

หมายเหตุประกอบงบการเงินเป็นส่วนหนึ่งของงบการเงินนี้

บริษัท ทีทีแอล อุตสาหกรรม จำกัด (มหาชน)

งบแสดงฐานะการเงิน (ต่อ)

ณ วันที่ 30 กันยายน 2559

(หน่วย: บาท)

หมายเหตุ	งบการเงินที่แสดงเงินลงทุน ตามวิธีส่วนได้เสีย		งบการเงินเฉพาะกิจการ	
	2559	2558	2559	2558
หนี้สินและส่วนของผู้ถือหุ้น				
หนี้สินหมุนเวียน				
เจ้าหนี้การค้าและเจ้าหนี้อื่น	18	2,172,129	2,268,265	2,172,129
ภาษีเงินได้ค้างจ่าย		4,217,350	-	4,217,350
เงินมัดจำรับ	10	-	139,158,564	-
หนี้สินหมุนเวียนอื่น		1,765,731	112,831	1,765,731
รวมหนี้สินหมุนเวียน		8,155,210	141,539,660	8,155,210
รวมหนี้สิน		8,155,210	141,539,660	141,539,660
ส่วนของผู้ถือหุ้น				
ทุนเรือนหุ้น				
ทุนจดทะเบียน				
หุ้นสามัญ 15,000,000 หุ้น มูลค่าหุ้นละ 10 บาท		150,000,000	150,000,000	150,000,000
ทุนออกจำหน่ายและชำระเต็มมูลค่าแล้ว				
หุ้นสามัญ 15,000,000 หุ้น มูลค่าหุ้นละ 10 บาท		150,000,000	150,000,000	150,000,000
ส่วนเกินมูลค่าหุ้นสามัญ		474,476,000	474,476,000	474,476,000
กำไรสะสม				
จัดสรรแล้ว				
สำรองตามกฎหมาย	20	150,000,000	150,000,000	150,000,000
ยังไม่ได้จัดสรร		603,502,641	122,016,260	605,752,641
รวมส่วนของผู้ถือหุ้น		1,377,978,641	896,492,260	1,380,228,641
รวมหนี้สินและส่วนของผู้ถือหุ้น		1,386,133,851	1,038,031,920	1,388,383,851
		-	-	-

หมายเหตุประกอบงบการเงินเป็นส่วนหนึ่งของงบการเงินนี้

บริษัท ทีทีแอล อุตสาหกรรม จำกัด (มหาชน)
งบกำไรขาดทุนเบ็ดเสร็จ
สำหรับปีสิ้นสุดวันที่ 30 กันยายน 2559

(หน่วย: บาท)

หมายเหตุ	งบการเงินที่แสดงเงินลงทุน ตามวิธีส่วนได้เสีย		งบการเงินเฉพาะกิจการ	
	2559	2558	2559	2558
กำไรขาดทุน:				
การดำเนินงานต่อเนื่อง				
รายได้				
ดอกเบี้ยรับ	22,249,752	20,358,440	22,249,752	20,358,440
กำไรจากการจำหน่ายสินทรัพย์ไม่หมุนเวียน ที่ถือไว้เพื่อขาย	10 622,549,724	-	622,549,724	-
รายได้อื่น	144,423	-	144,423	-
เงินปันผลรับ	162,162	1,605,361	162,162	1,605,361
รวมรายได้	645,106,061	21,963,801	645,106,061	21,963,801
ค่าใช้จ่าย				
ค่าใช้จ่ายในการบริหาร	21,352,121	23,363,762	21,352,121	23,363,762
โอนกลับขาดทุนจากการด้อยค่าของเงินลงทุน	14 (2,250,000)	-	(2,250,000)	-
รวมค่าใช้จ่าย	19,102,121	23,363,762	19,102,121	23,363,762
กำไร (ขาดทุน) ก่อนส่วนแบ่งขาดทุนจากเงินลงทุน ในบริษัทร่วมและภาษีเงินได้	626,003,940	(1,399,961)	626,003,940	(1,399,961)
ส่วนแบ่งขาดทุนจากเงินลงทุนในบริษัทร่วม	13 (986,585)	(444,361)	-	-
กำไร (ขาดทุน) ก่อนภาษีเงินได้	625,017,355	(1,844,322)	626,003,940	(1,399,961)
รายได้ (ค่าใช้จ่าย) ภาษีเงินได้	22 (128,530,974)	90,897,258	(128,530,974)	90,897,258
กำไรสำหรับปีจากการดำเนินงานต่อเนื่อง	496,486,381	89,052,936	497,472,966	89,497,297
การดำเนินงานที่ยกเลิก				
กำไรสำหรับปีจากการดำเนินงานที่ยกเลิก	19 -	7,184,632	-	7,184,632
กำไรสำหรับปี	496,486,381	96,237,568	497,472,966	96,681,929
กำไรขาดทุนเบ็ดเสร็จอื่น:				
กำไรขาดทุนเบ็ดเสร็จอื่นสำหรับปี	-	-	-	-
กำไรขาดทุนเบ็ดเสร็จรวมสำหรับปี	496,486,381	96,237,568	497,472,966	96,681,929
กำไรต่อหุ้น	24			
กำไรต่อหุ้นขั้นพื้นฐาน				
กำไรสำหรับปี	33.10	6.42	33.16	6.45

หมายเหตุประกอบงบการเงินเป็นส่วนหนึ่งของงบการเงินนี้

บริษัท ทีทีแอล อุตสาหกรรม จำกัด (มหาชน)
 งบแสดงการเปลี่ยนแปลงส่วนของผู้ถือหุ้น
 สำหรับปีสิ้นสุดวันที่ 30 กันยายน 2559

(หน่วย: บาท)

หมายเหตุ	งบการเงินที่แสดงเงินลงทุนตามวิธีส่วนได้เสีย						
	ทุนเรือนหุ้นที่ออก และชำระเต็ม	ส่วนเกิน		กำไรสะสม			รวม
		มูลค่าหุ้น	มูลค่าส่วนเกิน	สำรองตามกฎหมาย	สำรองทั่วไป	ยังไม่ได้จัดสรร	
	มูลค่าแล้ว	มูลค่าหุ้น	สำรองตามกฎหมาย	สำรองทั่วไป	ยังไม่ได้จัดสรร		
ยอดคงเหลือ ณ วันที่ 1 ตุลาคม 2557	150,000,000	474,476,000	150,000,000	444,325,825	151,452,867	1,370,254,692	
กำไรสำหรับปี	-	-	-	-	96,237,568	96,237,568	
กำไรขาดทุนเบ็ดเสร็จอื่นสำหรับปี	-	-	-	-	-	-	
กำไรขาดทุนเบ็ดเสร็จรวมสำหรับปี	-	-	-	-	96,237,568	96,237,568	
โอนสำรองทั่วไปเป็นกำไรสะสมที่ยังไม่ได้จัดสรร	-	-	-	(444,325,825)	444,325,825	-	
เงินปันผลจ่าย	-	-	-	-	(570,000,000)	(570,000,000)	
ยอดคงเหลือ ณ วันที่ 30 กันยายน 2558	150,000,000	474,476,000	150,000,000	-	122,016,260	896,492,260	
ยอดคงเหลือ ณ วันที่ 1 ตุลาคม 2558	150,000,000	474,476,000	150,000,000	-	122,016,260	896,492,260	
กำไรสำหรับปี	-	-	-	-	496,486,381	496,486,381	
กำไรขาดทุนเบ็ดเสร็จอื่นสำหรับปี	-	-	-	-	-	-	
กำไรขาดทุนเบ็ดเสร็จรวมสำหรับปี	-	-	-	-	496,486,381	496,486,381	
เงินปันผลจ่าย	-	-	-	-	(15,000,000)	(15,000,000)	
ยอดคงเหลือ ณ วันที่ 30 กันยายน 2559	150,000,000	474,476,000	150,000,000	-	603,502,641	1,377,978,641	
	-	-	-	-	-	-	

หมายเหตุประกอบงบการเงินเป็นส่วนหนึ่งของงบการเงินนี้

บริษัท ทีทีแอล อุตสาหกรรม จำกัด (มหาชน)
 งบแสดงการเปลี่ยนแปลงส่วนของผู้ถือหุ้น (ต่อ)
 สำหรับปีสิ้นสุดวันที่ 30 กันยายน 2559

(หน่วย: บาท)

หมายเหตุ	งบการเงินเฉพาะกิจการ						
	ทุนเรือนหุ้นที่ออก		ส่วนเกิน		กำไรสะสม		
	มูลค่าระดม	มูลค่าเพิ่ม	มูลค่าหุ้น	สำรองทั่วไป	สำรองแล้ว	ยังไม่ได้จัดสรร	รวม
	150,000,000	-	474,476,000	444,325,825	150,000,000	152,271,921	1,371,073,746
ยอดคงเหลือ ณ วันที่ 1 ตุลาคม 2557	-	-	-	-	-	96,681,929	96,681,929
กำไรสำหรับปี	-	-	-	-	-	-	-
กำไรขาดทุนเบ็ดเสร็จอื่นสำหรับปี	-	-	-	-	-	-	-
กำไรขาดทุนเบ็ดเสร็จรวมสำหรับปี	-	-	-	-	-	-	-
โอนสำรองทั่วไปเป็นกำไรสะสมที่ยังไม่ได้จัดสรร	-	-	-	(444,325,825)	-	444,325,825	-
เงินปันผลจ่าย	-	-	-	-	-	(570,000,000)	(570,000,000)
ยอดคงเหลือ ณ วันที่ 30 กันยายน 2558	150,000,000	-	474,476,000	-	150,000,000	123,279,675	897,755,675
ยอดคงเหลือ ณ วันที่ 1 ตุลาคม 2558	150,000,000	-	474,476,000	-	150,000,000	123,279,675	897,755,675
กำไรสำหรับปี	-	-	-	-	-	497,472,966	497,472,966
กำไรขาดทุนเบ็ดเสร็จอื่นสำหรับปี	-	-	-	-	-	-	-
กำไรขาดทุนเบ็ดเสร็จรวมสำหรับปี	-	-	-	-	-	497,472,966	497,472,966
เงินปันผลจ่าย	-	-	-	-	-	(15,000,000)	(15,000,000)
ยอดคงเหลือ ณ วันที่ 30 กันยายน 2559	150,000,000	-	474,476,000	-	150,000,000	605,752,641	1,380,228,641
หมายเหตุประกอบงบการเงินเป็นส่วนหนึ่งของงบการเงินนี้	-	-	-	-	-	-	-

บริษัท ทีทีแอล อุตสาหกรรม จำกัด (มหาชน)

งบกระแสเงินสด

สำหรับปีสิ้นสุดวันที่ 30 กันยายน 2559

(หน่วย: บาท)

	งบการเงินที่แสดงเงินลงทุน ตามวิธีส่วนได้เสีย		งบการเงินเฉพาะกิจการ	
	2559	2558	2559	2558
กระแสเงินสดจากกิจกรรมดำเนินงาน				
กำไร (ขาดทุน) ก่อนภาษีจากการดำเนินงานต่อเนื่อง	625,017,355	-1,844,322	626,003,940	-1,399,961
กำไรก่อนภาษีจากการดำเนินงานที่ยกเลิก	-	7,184,632	-	7,184,632
กำไรก่อนภาษี	625,017,355	5,340,310	626,003,940	5,784,671
รายการปรับกระทบยอดกำไรก่อนภาษีเป็น				
เงินสดรับ (จ่าย) จากกิจกรรมดำเนินงาน:				
ค่าเสื่อมราคาและค่าตัดจำหน่าย	2,186,292	2,137,971	2,186,292	2,137,971
โอนกลับการปรับลดสินค้าคงเหลือเป็นมูลค่าสุทธิที่จะได้รับ	-	(15,257,730)	-	(15,257,730)
โอนกลับขาดทุนจากการซื้อขายของเงินลงทุน	(2,250,000)	-	-2,250,000	-
ส่วนแบ่งขาดทุนจากเงินลงทุนในบริษัทร่วม	986,585	444,361	-	-
โอนกลับขาดทุนจากการซื้อขายสินทรัพย์ไม่หมุนเวียน ที่ถือไว้เพื่อขาย	-	(222,625,978)	-	(222,625,978)
ขาดทุนจากการซื้อขายที่ดิน อาคารและอุปกรณ์ (โอนกลับ)	(6,362)	105,868	(6,362)	105,868
ขาดทุนจากการจำหน่ายเครื่องจักรและอุปกรณ์	-	71,928	-	71,928
ขาดทุนจากการจำหน่ายสินทรัพย์ไม่มีตัวตน	-	104,212	-	104,212
ขาดทุน (กำไร) จากการจำหน่ายสินทรัพย์ไม่หมุนเวียนที่ถือไว้เพื่อขาย	(622,549,724)	209,346,640	(622,549,724)	209,346,640
ดอกเบี้ยรับ	(22,249,752)	(20,358,440)	(22,249,752)	(20,358,440)
เงินปันผลรับ	(162,162)	(1,605,361)	(162,162)	(1,605,361)
ขาดทุนจากการดำเนินงานก่อนการเปลี่ยนแปลงในสินทรัพย์ และหนี้สินดำเนินงาน	(19,027,768)	(42,296,219)	(19,027,768)	(42,296,219)
สินทรัพย์ดำเนินงาน (เพิ่มขึ้น) ลดลง				
ลูกหนี้การค้าและลูกหนี้อื่น	(90,069)	8,123,792	(90,069)	8,123,792
สินค้าคงเหลือ	-	34,313,612	-	34,313,612
สินทรัพย์หมุนเวียนอื่น	5,534,465	(2,623,939)	5,534,465	(2,623,939)
สินทรัพย์ไม่หมุนเวียนอื่น	96,154	213,917	96,154	213,917
หนี้สินดำเนินงานเพิ่มขึ้น (ลดลง)				
เจ้าหนี้การค้าและเจ้าหนี้อื่น	(47,720)	(2,035,002)	(47,720)	(2,035,002)
หนี้สินหมุนเวียนอื่น	1,652,900	(490,342)	1,652,900	(490,342)
เงินสดใช้ไปในกิจกรรมดำเนินงาน	(11,882,038)	(4,794,181)	(11,882,038)	(4,794,181)
จ่ายภาษีเงินได้	(33,416,366)	(222,943)	(33,416,366)	(222,943)
เงินสดสุทธิใช้ไปในกิจกรรมดำเนินงาน	(45,298,404)	(5,017,124)	(45,298,404)	(5,017,124)

หมายเหตุประกอบงบการเงินเป็นส่วนหนึ่งของงบการเงินนี้

บริษัท ทีทีแอล อุตสาหกรรม จำกัด (มหาชน)

งบกระแสเงินสด (ต่อ)

สำหรับปีสิ้นสุดวันที่ 30 กันยายน 2559

(หน่วย: บาท)

	งบการเงินที่แสดงเงินลงทุน ตามวิธีส่วนได้เสีย		งบการเงินเฉพาะกิจการ	
	2559	2558	2559	2558
กระแสเงินสดจากกิจกรรมลงทุน				
เงินฝากสถาบันการเงินที่มีภาระค้ำประกันลดลง	-	4,000,000	-	4,000,000
เงินลงทุนชั่วคราวลดลง (เพิ่มขึ้น)	(485,604,670)	323,055,964	(485,604,670)	323,055,964
เงินให้ผู้มีระยะสั้นแก่บริษัทที่เกี่ยวข้องกันลดลง (เพิ่มขึ้น)	24,373,017	(24,332,684)	24,373,017	(24,332,684)
เงินสดรับจากเงินให้ผู้มีระยะยาวแก่บริษัทที่เกี่ยวข้องกัน	2,125,000	3,718,750	2,125,000	3,718,750
เงินสดจ่ายซื้ออุปกรณ์	(6,948,407)	(61,826)	(6,948,407)	(61,826)
เงินสดจ่ายซื้อสินทรัพย์ไม่มีตัวตน	(97,500)	-	(97,500)	-
เงินสดรับจากการจำหน่ายเครื่องจักรและอุปกรณ์	-	98,978	-	98,978
เงินสดรับจากการจำหน่ายสินทรัพย์ไม่มีตัวตน	-	14,595	-	14,595
เงินสดรับจากการจำหน่ายสินทรัพย์ไม่มีหมุนเวียนที่ถือไว้เพื่อขาย	544,000,000	135,128,792	544,000,000	135,128,792
เงินสดจ่ายค่าใช้จ่ายในการจำหน่ายสินทรัพย์ไม่มีหมุนเวียนที่ถือไว้เพื่อขาย	(48,031,580)	-	(48,031,580)	-
เงินสดจ่ายเพื่อลงทุนในตราสารหนี้ที่จะถือจนครบกำหนด	(24,564,801)	-	(24,564,801)	-
เงินมัดจำรับเพิ่มขึ้น (ลดลง)	(3,158,564)	139,158,564	(3,158,564)	139,158,564
เงินสดรับจากดอกเบี้ยรับ	20,067,145	22,063,507	20,067,145	22,063,507
เงินสดรับจากเงินปันผลรับ	162,162	1,605,361	162,162	1,605,361
เงินสดสุทธิจากกิจกรรมลงทุน	22,321,802	604,450,001	22,321,802	604,450,001
กระแสเงินสดจากกิจกรรมจัดหาเงิน				
เงินปันผลจ่าย	(15,048,416)	(568,753,560)	(15,048,416)	(568,753,560)
เงินสดสุทธิใช้ไปในกิจกรรมจัดหาเงิน	(15,048,416)	(568,753,560)	(15,048,416)	(568,753,560)
เงินสดและรายการเทียบเท่าเงินสดเพิ่มขึ้น (ลดลง) สุทธิ	(38,025,018)	30,679,317	(38,025,018)	30,679,317
เงินสดและรายการเทียบเท่าเงินสดต้นปี	216,135,511	185,456,194	216,135,511	185,456,194
เงินสดและรายการเทียบเท่าเงินสดปลายปี (หมายเหตุ 7)	178,110,493	216,135,511	178,110,493	216,135,511
	-	-	-	-
ข้อมูลกระแสเงินสดเปิดเผยเพิ่มเติม				
รายการที่มีใช้เงินสดประกอบด้วย				
เงินปันผลค้างจ่ายเพิ่มขึ้น (ลดลง)	(48,416)	1,246,440	(48,416)	1,246,440
โอนเงินลงทุนในบริษัทอื่นเป็นสินทรัพย์ไม่มีหมุนเวียน				
ที่ถือไว้เพื่อขาย	2,250,000	-	2,250,000	-
โอนตราสารหนี้ที่จะครบกำหนดภายในหนึ่งปีเป็นเงินลงทุนชั่วคราว	30,000,000	-	30,000,000	-
โอนอสังหาริมทรัพย์เพื่อการลงทุนเป็นสินทรัพย์ไม่มีหมุนเวียน				
ที่ถือไว้เพื่อขาย	-	9,418,696	-	9,418,696
โอนสินทรัพย์ไม่มีหมุนเวียนที่ถือไว้เพื่อขายเป็นอุปกรณ์	-	426,847	-	426,847

หมายเหตุประกอบงบการเงินเป็นส่วนหนึ่งของงบการเงินนี้

บริษัท ทีทีแอล อุตสาหกรรม จำกัด (มหาชน)

หมายเหตุประกอบงบการเงิน

สำหรับปีสิ้นสุดวันที่ 30 กันยายน 2559

1. ข้อมูลทั่วไป

1.1 ข้อมูลบริษัทฯ

บริษัท ทีทีแอล อุตสาหกรรม จำกัด (มหาชน) (“บริษัทฯ”) เป็นบริษัทมหาชน ซึ่งจัดตั้งและมีภูมิลำเนาในประเทศไทย เดิมบริษัทฯมีธุรกิจหลักคือการผลิตเส้นด้ายและผ้าผืนเพื่อจำหน่าย ทั้งในประเทศและต่างประเทศ โดยมีที่อยู่ตามที่จดทะเบียน (สำนักงานใหญ่) ของบริษัทฯอยู่ที่เลขที่ 1168/47 อาคารลุมพินีทาวเวอร์ ชั้น 18 ถนนพระราม 4 แขวงทุ่งมหาเมฆ เขตสาทร กรุงเทพมหานคร อย่างไรก็ตาม บริษัทฯได้หยุดดำเนินการผลิตและการดำเนินงานด้านสิ่งทอตั้งแต่วันที่ 1 กรกฎาคม 2557 ตามที่กล่าวไว้ในหมายเหตุประกอบงบการเงินข้อ 1.2

รายชื่อกลุ่มผู้ถือหุ้นรายใหญ่ 5 อันดับแรก ณ วันที่ 8 มกราคม 2559 ซึ่งเป็นวันปิดสมุดทะเบียนพักการโอนหุ้นครั้งล่าสุดมีดังนี้

	สัดส่วนการถือหุ้น (ร้อยละของทุนชำระแล้ว)
1. บริษัท ไทยทีซี จำกัด	38.71
2. นายกิริติ พานิชชีวะ	5.25
3. บริษัท ศรีศิริเอนเตอร์ไพรส์ จำกัด	4.82
4. บริษัท ศรีพี่น้อง จำกัด	4.74
5. นายนที พานิชชีวะ	4.45

1.2 การดำเนินงานที่ยกเลิก

เมื่อวันที่ 28 พฤษภาคม 2557 ที่ประชุมคณะกรรมการบริษัทฯได้มีมติให้หยุดดำเนินการผลิตและการดำเนินงานด้านสิ่งทอ ตั้งแต่วันที่ 1 กรกฎาคม 2557เนื่องจากมหาอุทกภัยเมื่อเดือนตุลาคม 2554 ซึ่งส่งผลให้เครื่องจักรอุปกรณ์และอาคารสิ่งปลูกสร้างต่างๆในโรงงานถูกน้ำท่วมได้รับความเสียหายเป็นอย่างมากทำให้ต้องปิดการดำเนินงานของโรงงานที่ อำเภอ ัญบุรีอย่างถาวรบริษัทฯประสบปัญหาการดำเนินงานขาดทุนอย่างต่อเนื่องเนื่องจากเครื่องจักรที่ใช้ในการผลิตสามารถซ่อมแซมแก้ไขได้เพียงบางส่วนไม่สามารถผลิตได้อย่างเช่นอดีตที่ผ่านมาประกอบกับคำสั่งซื้อสินค้าจากลูกค้าได้ลดลงอย่างมาก แม้บริษัทฯได้พยายามแก้ไขโดยลดค่าใช้จ่ายต่างๆและปรับปรุงประสิทธิภาพของเครื่องจักรให้สามารถทำการผลิตสินค้าได้อย่างมีประสิทธิภาพและคุณภาพดีเช่นในอดีตแต่ก็ไม่สามารถลดสถานะการขาดทุนได้ซึ่งจากการวางแผนการดำเนินการผลิต ในอนาคตก็ยังไม่สามารถฟื้นการขาดทุนได้บริษัทฯจึงมีความจำเป็นต้องปิดโรงงานที่ ตั้งอยู่ที่เขตดอนเมืองเพิ่ม

อีก 1 แห่ง โดยบริษัทฯ ได้ประกาศเลิกจ้างพนักงานทั้งหมดตั้งแต่วันที่ 1 กรกฎาคม 2557 อย่างไรก็ตาม บริษัทฯ ได้ดำเนินการผลิตตามคำสั่งซื้อล่วงหน้าที่มีอยู่ก่อนแล้วให้เสร็จสิ้นก่อนวันที่ 30 มิถุนายน 2557 และทยอยขายสินค้าและวัสดุคงเหลือ ทั้งนี้ การหยุดผลิตและเลิกจ้างพนักงานตามที่กล่าวข้างต้นนั้นมิได้เป็นการเลิกกิจการของบริษัทฯ ปัจจุบันบริษัทฯ อยู่ระหว่างพิจารณาสรรหาการดำเนินธุรกิจใหม่ในอนาคต

ในระหว่างปี 2558 บริษัทฯ ได้รับแจ้งจากตลาดหลักทรัพย์แห่งประเทศไทยว่าการที่บริษัทฯ หยุดการผลิตและการดำเนินงานด้านสิ่งทอซึ่งเป็นธุรกิจหลักของบริษัทฯ รวมทั้งบริษัทฯ มีแผนการขายอาคาร เครื่องจักร และอุปกรณ์ที่ใช้ในการดำเนินธุรกิจสิ่งทอซึ่งเป็นหน่วยงานเดียวของบริษัทฯ นั้น อาจเป็นเหตุที่ทำให้หุ้นสามัญของบริษัทฯ อาจเข้าข่ายถูกพิจารณาเพิกถอนจากการเป็นหลักทรัพย์จดทะเบียนได้ ทั้งนี้ ขึ้นอยู่กับระยะเวลาในการดำเนินการเพื่อให้บริษัทฯ มีธุรกิจที่มีคุณสมบัติตามข้อกำหนดของตลาดหลักทรัพย์แห่งประเทศไทย อย่างไรก็ตาม ฝ่ายบริหารของบริษัทฯ ได้ชี้แจงต่อตลาดหลักทรัพย์แห่งประเทศไทยว่าบริษัทฯ ได้มีการศึกษาธุรกิจและโครงการต่างๆ แต่ยังไม่อาจหาข้อสรุปได้ในขณะนี้ อย่างไรก็ตาม บริษัทฯ มิได้มีความตั้งใจจะ เพิกถอนหลักทรัพย์ของบริษัทฯ ออกจากการเป็นหลักทรัพย์จดทะเบียนในตลาดหลักทรัพย์แห่งประเทศไทยแต่อย่างใด

อย่างไรก็ตาม บริษัทฯ ได้ดำเนินการขายอาคาร เครื่องจักร และอุปกรณ์ที่เกี่ยวข้องกับธุรกิจสิ่งทอที่ได้หยุดการผลิตดังกล่าวเสร็จสิ้นแล้ว ในเดือนกันยายน 2558 นอกจากนี้เมื่อวันที่ 23 พฤศจิกายน 2558 บริษัทฯ ได้ขายที่ดินที่อำเภอธัญบุรี ปทุมธานี ให้แก่บริษัทที่ไม่เกี่ยวข้องกันตามที่กล่าวไว้ในหมายเหตุประกอบงบการเงินข้อ 10 การขายสินทรัพย์ดังกล่าวทำให้บริษัทฯ เป็นบริษัทจดทะเบียนที่มีสินทรัพย์ทั้งหมดหรือเกือบทั้งหมดในรูปเงินสดหรือหลักทรัพย์ระยะสั้น (cash company) ตามประกาศคณะกรรมการตลาดหลักทรัพย์แห่งประเทศไทย ซึ่งบริษัทฯ ต้องจัดส่งรายงานแสดงฐานะการเงินภายใน 30 วันนับจากวันที่มีการจำหน่ายสินทรัพย์นั้น ต่อมาเมื่อวันที่ 22 ธันวาคม 2558 บริษัทฯ ได้นำ ส่งรายงานแสดงฐานะ การเงินให้แก่ตลาดหลักทรัพย์ แห่งประเทศไทย และปัจจุบันบริษัทฯ อยู่ระหว่างการสรรหาธุรกิจใหม่ซึ่งยังไม่ได้ข้อสรุป ดังนั้น ในระหว่างที่บริษัทฯ ดำเนินการให้มีธุรกิจที่มีคุณสมบัติที่จะจดทะเบียนกับตลาดหลักทรัพย์แห่งประเทศไทย ตลาดหลักทรัพย์ แห่งประเทศไทยจึงขึ้นเครื่องหมาย NP (Notice Pending) หลักทรัพย์ของบริษัทฯ ตั้งแต่วันที่ 23 ธันวาคม 2558 ต่อมาเนื่องจากบริษัทฯ ไม่สามารถดำเนินการให้มีธุรกิจซึ่งเป็นไปตามหลักเกณฑ์ที่ตลาดหลักทรัพย์แห่งประเทศไทยกำหนดภายใน 3 เดือนนับตั้งแต่วันที่ 23 ธันวาคม 2558 ตลาดหลักทรัพย์ แห่งประเทศไทยจึงสั่งห้ามซื้อหรือขายหลักทรัพย์ของบริษัทฯ เป็นการชั่วคราว โดยขึ้นเครื่องหมาย SP (Suspension) หลักทรัพย์ของบริษัทฯ ตั้งแต่วันที่ 23 มีนาคม 2559 จนกว่าตลาดหลักทรัพย์ แห่งประเทศไทยจะพิจารณาแล้วว่าบริษัทฯ มีธุรกิจที่มีคุณสมบัติที่จะจดทะเบียนกับตลาดหลักทรัพย์ แห่งประเทศไทยและในกรณีที่บริษัทฯ ไม่สามารถดำเนินการให้มีธุรกิจซึ่งเป็นไปตามหลักเกณฑ์ที่ตลาดหลักทรัพย์แห่งประเทศไทยกำหนดภายใน 12 เดือนนับตั้งแต่วันที่ตลาดหลักทรัพย์ได้รับ รายงานแสดงฐานะการเงิน (22 ธันวาคม 2558) คณะกรรมการตลาดหลักทรัพย์แห่งประเทศไทยอาจ

ตั้งเพิกถอนหลักทรัพย์ของบริษัทจากการ เป็นหลักทรัพย์จดทะเบียนในตลาดหลักทรัพย์ แห่ง ประเทศไทย

2. เกณฑ์ในการจัดทำงานการเงิน

2.1 งบการเงินนี้จัดทำขึ้นตามมาตรฐานการ รายงานทางการเงิน ที่กำหนดในพระราชบัญญัติวิชาชีพ บัญชี พ.ศ. 2547 โดยแสดงรายการในงบการเงินตามข้อกำหนดในประกาศกรมพัฒนาธุรกิจการค้า ลงวันที่ 28 กันยายน 2554 ออกตามความในพระราชบัญญัติการบัญชี พ.ศ. 2543

งบการเงินฉบับภาษาไทยเป็นงบการเงินฉบับที่บริษัทฯ ใช้เป็นทางการตามกฎหมายของงบการเงินฉบับ ภาษาอังกฤษแปลจากงบการเงินฉบับภาษาไทยนี้

2.2 เกณฑ์ในการจัดทำงานการเงินที่แสดงเงินลงทุนตามวิธีส่วน ได้เสีย

งบการเงินที่แสดงเงินลงทุนตามวิธีส่วน ได้เสียจัดทำขึ้นเพื่อเป็นไปตามมาตรฐานการบัญชีฉบับที่ 28 (ปรับปรุง 2557) เรื่องเงินลงทุนในบริษัทร่วม ซึ่งแสดงเงินลงทุนในบริษัทร่วมตามวิธีส่วน ได้เสีย

2.3 บริษัทฯ จัดทำงานการเงินเฉพาะกิจการ โดยแสดงเงินลงทุนในบริษัทร่วมตามวิธีราคาทุน

3. มาตรฐานการรายงานทางการเงินใหม่

มาตรฐานการรายงานทางการเงินที่เริ่มมีผลบังคับ ใช้ในปีบัญชีปัจจุบันและที่จะมีผลบังคับ ใช้ใน อนาคตมีรายละเอียดดังนี้

ก. มาตรฐานการรายงานทางการเงินที่เริ่มมีผลบังคับใช้ในปีปัจจุบัน

บริษัทฯ ได้นำมาตรฐานการรายงานทางการเงินฉบับปรับปรุง (ปรับปรุง 2557) และฉบับใหม่ที่ ออกโดยสภาวิชาชีพบัญชี ซึ่งมีผลบังคับใช้สำหรับรอบระยะเวลาบัญชีที่เริ่มในหรือหลังวันที่ 1 มกราคม 2558 มาถือปฏิบัติ มาตรฐานการรายงานทางการเงินดังกล่าวได้รับการปรับปรุงหรือจัด ให้มีขึ้นเพื่อให้มีเนื้อหาทำเทียมกับมาตรฐานการรายงานทางการเงินระหว่างประเทศ โดยส่วน ใหญ่เป็นการปรับปรุงถ้อยคำและคำศัพท์ การตีความและการให้แนวปฏิบัติทางการบัญชีกับผู้ ใช้ มาตรฐาน การนำมาตรฐานการรายงานทางการเงินดังกล่าวมาถือปฏิบัตินี้ไม่มีผลกระทบอย่างเป็นทางการ เป็นสาระสำคัญต่องบการเงินของบริษัทฯ อย่างไรก็ตาม มาตรฐานการรายงานทางการเงินตามที่กล่าว ข้างต้นบางฉบับมีการเปลี่ยนแปลงหลักการสำคัญซึ่งสามารถสรุปได้ดังนี้

มาตรฐานการบัญชีฉบับที่ 19 (ปรับปรุง 2557) เรื่อง ผลประโยชน์ของพนักงาน

มาตรฐาน การบัญชี ฉบับปรับปรุงนี้กำหนดให้กิจการต้องรับรู้รายการกำไรขาดทุนจากการ ประเมินการตามหลักคณิตศาสตร์ประกันภัยทันทีในกำไรขาดทุนเบ็ดเสร็จอื่นในขณะ ที่ มาตรฐานการบัญชีฉบับเดิมอนุญาตให้กิจการเลือกรับรู้รายการดังกล่าวทันทีในกำไรหรือขาดทุน หรือในกำไรขาดทุนเบ็ดเสร็จอื่น หรือทยอยรับรู้ในกำไรหรือขาดทุนก็ได้ มาตรฐานการบัญชีฉบับปรับปรุงดังกล่าวไม่มีผลกระทบต่องบการเงินนี้

มาตรฐานการรายงานทางการเงิน ฉบับที่ 10 เรื่อง งบการเงินรวม

มาตรฐานการรายงานทางการเงินฉบับที่ 10 กำหนดหลักเกณฑ์เกี่ยวกับการจัดทำงบการเงินรวม โดยใช้แทนเนื้อหาเกี่ยวกับการบัญชีสำหรับงบการเงินรวมที่เดิมกำหนดอยู่ในมาตรฐานการบัญชี ฉบับที่ 27 เรื่องงบการเงินรวมและงบการเงินเฉพาะกิจการ มาตรฐานการรายงานทางการเงินฉบับนี้เปลี่ยนแปลงหลักการเกี่ยวกับการพิจารณาว่าผู้ลงทุนมีอำนาจควบคุมหรือไม่ กล่าวคือ ภายใต้มาตรฐานการรายงานทางการเงินฉบับนี้ผู้ลงทุนจะถือว่าตนควบคุมกิจการที่เข้าไปลงทุนได้ หากตนมีสิทธิได้รับหรือมีส่วนได้เสียในผลตอบแทนของกิจการที่เข้าไปลงทุน และตนสามารถใช้อำนาจในการสั่งการกิจกรรมที่ส่งผลกระทบต่อจำนวนเงินผลตอบแทนนั้นได้ ถึงแม้ว่าตนจะมีสัดส่วนการถือหุ้นหรือสิทธิในการออกเสียงโดยรวมน้อยกว่าหนึ่งก็ตาม การเปลี่ยนแปลงที่สำคัญนี้ส่งผลให้ฝ่ายบริหารต้องใช้ดุลยพินิจอย่างมากในการทบทวนว่าบริษัทมีอำนาจควบคุมในกิจการที่เข้าไปลงทุนหรือไม่และจะต้องนำบริษัทใดในกลุ่มกิจการมาจัดทำงบการเงินรวมบ้าง

การเปลี่ยนแปลงหลักการนี้ไม่มีผลกระทบต่องบการเงินของบริษัทฯ

มาตรฐานการรายงานทางการเงิน ฉบับที่ 12 เรื่อง การเปิดเผยข้อมูลเกี่ยวกับส่วนได้เสียในกิจการอื่น

มาตรฐานการรายงานทางการเงินฉบับนี้กำหนดเรื่องการเปิดเผยข้อมูลที่เกี่ยวข้องกับส่วนได้เสียของกิจการในบริษัทย่อย การร่วมการงาน บริษัทร่วม รวมถึงกิจการที่มีโครงสร้างเฉพาะตัว มาตรฐานการรายงานทางการเงินฉบับนี้จึงไม่มีผลกระทบต่องบการเงินของบริษัทฯ

มาตรฐานการรายงานทางการเงิน ฉบับที่ 13 เรื่องการวัดมูลค่ายุติธรรม

มาตรฐานการรายงานทางการเงินฉบับนี้กำหนดแนวทางเกี่ยวกับการวัดมูลค่ายุติธรรมและการเปิดเผยข้อมูลที่เกี่ยวข้องกับการวัดมูลค่ายุติธรรม กล่าวคือ หากกิจการต้องวัดมูลค่ายุติธรรมของสินทรัพย์หรือหนี้สินใดก็ตามข้อกำหนดของมาตรฐานที่เกี่ยวข้องอื่น กิจการจะต้องวัดมูลค่ายุติธรรมนั้นตามหลักการของมาตรฐานการรายงานทางการเงินฉบับนี้และใช้วิธีเปลี่ยนทันทีเป็นต้นไปในการรับรู้ผลกระทบจากการเริ่มใช้มาตรฐานนี้

มาตรฐานการรายงานทางการเงินฉบับนี้ไม่มีผลกระทบอย่างเป็นทางการเป็นสาระสำคัญต่องบการเงินของบริษัทฯ

ข. มาตรฐานการรายงานทางการเงินที่จะมีผลบังคับใช้ในอนาคต

ในระหว่าง ปีปัจจุบัน สภาวิชาชีพบัญชีได้ประกาศใช้มาตรฐานการรายงานทางการเงินฉบับปรับปรุง (ปรับปรุง 2558) และฉบับใหม่ รวมถึงแนวปฏิบัติทางบัญชีจำนวนหลายฉบับซึ่งมีผลบังคับใช้สำหรับงบการเงินที่มีรอบระยะเวลาบัญชีที่เริ่มในหรือหลังวันที่ 1 มกราคม 2559 มาตรฐานการรายงานทางการเงินดังกล่าวได้รับการปรับปรุงหรือจัดให้มีขึ้นเพื่อให้มีเนื้อหาเท่าเทียมกับมาตรฐานการรายงานทางการเงินระหว่างประเทศฝ่ายบริหารของบริษัทฯเชื่อว่ามาตรฐานการรายงานทางการเงินฉบับปรับปรุงและฉบับใหม่ รวมถึงแนวปฏิบัติทางบัญชีดังกล่าวจะไม่มีผลกระทบต่อความเป็นสาระสำคัญต่องบการเงินเมื่อนำมาถือปฏิบัติ

4. นโยบายการบัญชีที่สำคัญ

4.1 การรับรู้รายได้

ก) ขายสินค้า

รายได้จากการขายสินค้ารับรู้เมื่อบริษัทฯ ได้โอนความเสี่ยงและผลตอบแทนที่มีนัยสำคัญของความเป็นเจ้าของสินค้าให้กับผู้ซื้อแล้วรายได้จากการขายแสดงมูลค่าตามราคาในใบกำกับสินค้าโดยไม่รวมภาษีมูลค่าเพิ่ม สำหรับสินค้าที่ได้ส่งมอบหลังจากหักส่วนลดแล้ว

ข) ดอกเบี้ยรับ

ดอกเบี้ยรับถือเป็นรายได้ตามเกณฑ์คงค้าง โดยคำนึงถึงอัตราผลตอบแทนที่แท้จริง

ค) เงินปันผลรับ

เงินปันผลรับถือเป็นรายได้เมื่อบริษัทฯ มีสิทธิในการรับเงินปันผล

4.2 เงินสดและรายการเทียบเท่าเงินสด

เงินสดและรายการเทียบเท่าเงินสด หมายถึง เงินสดและเงินฝากสถาบันการเงิน และเงินลงทุนระยะสั้นที่มีสภาพคล่องสูง ซึ่งถึงกำหนดจ่ายคืนภายในระยะเวลาไม่เกิน 3 เดือน นับจากวันที่ได้มาและไม่มีข้อจำกัดในการเบิกใช้

4.3 ลูกหนี้การค้า

ลูกหนี้การค้าแสดงมูลค่าตามจำนวนมูลค่าสุทธิที่จะได้รับ บริษัทฯ บันทึกค่าเผื่อหนี้สงสัยจะสูญสำหรับผลขาดทุนโดยประมาณที่อาจเกิดขึ้นจากการเก็บเงินจากลูกหนี้ไม่ได้ ซึ่งโดยทั่วไปพิจารณาจากประสบการณ์การเก็บเงินและการวิเคราะห์อายุหนี้

4.4 รายการธุรกิจกับบุคคลหรือกิจการที่เกี่ยวข้องกัน

บุคคลหรือกิจการที่เกี่ยวข้องกันกับบริษัทฯ หมายถึง บุคคลหรือกิจการที่มีอำนาจควบคุมบริษัทฯ หรือถูกบริษัทฯ ควบคุมไม่ว่าจะเป็นโดยทางตรงหรือทางอ้อม หรืออยู่ภายใต้การควบคุมเดียวกันกับบริษัทฯ

นอกจากนี้บุคคลหรือกิจการที่เกี่ยวข้องกันยังหมายรวมถึงบริษัทร่วมและบุคคลที่มีสิทธิออกเสียง โดยทางตรงหรือทางอ้อมซึ่งทำให้มีอิทธิพลอย่างเป็นสาระสำคัญ ต่อบริษัทฯ ผู้บริหารสำคัญ กรรมการหรือพนักงานของบริษัทฯ ที่มีอำนาจในการวางแผนและการควบคุมการดำเนินงานของบริษัทฯ

4.5 เงินลงทุน

ก) เงินลงทุนในตราสารหนี้ที่จะครบกำหนดชำระในปี รวมทั้งที่จะถือจนครบกำหนดแสดงมูลค่าตามวิธีราคาทุนตัดจำหน่าย บริษัทฯ ตัดบัญชีส่วนเกิน / รับรู้ส่วนต่ำกว่ามูลค่าตราสารหนี้ตามอัตราดอกเบี้ยที่แท้จริง ซึ่งจำนวนที่ตัดจำหน่าย/รับรู้นี้จะแสดงเป็นรายการปรับกับดอกเบี้ยรับ

มูลค่ายุติธรรมของตราสารหนี้ที่เปิดเผยในงบการเงินนี้คำนวณโดยใช้อัตราผลตอบแทนที่ประกาศโดยสมาคมตราสารหนี้ไทย

ข) เงินลงทุนในตราสารทุนที่ไม่อยู่ในความต้องการของตลาดถือเป็นเงินลงทุนทั่วไป ซึ่งแสดงในราคาทุนสุทธิจากค่าเผื่อการด้อยค่า (ถ้ามี)

ค) เงินลงทุนในบริษัทร่วมที่แสดงอยู่ในงบการเงินที่แสดงเงินลงทุนตามวิธีส่วนได้เสียแสดงมูลค่าตามวิธีส่วนได้เสีย

ง) เงินลงทุนในบริษัทร่วมที่แสดงอยู่ในงบการเงินเฉพาะกิจการแสดงมูลค่าตามวิธีราคาทุนสุทธิจากค่าเผื่อการด้อยค่า (ถ้ามี)

บริษัทฯ ใช้วิธีถัวเฉลี่ยถ่วงน้ำหนักในการคำนวณต้นทุนของเงินลงทุน

4.6 สินทรัพย์ไม่หมุนเวียนที่ถือไว้เพื่อขาย

สินทรัพย์ไม่หมุนเวียนที่จัดประเภทเป็นสินทรัพย์ที่ถือไว้เพื่อขายแสดงมูลค่าตามราคาตามบัญชีหรือมูลค่ายุติธรรมหลังหักต้นทุนในการขายแล้วแต่ราคาใดจะต่ำกว่า

บริษัทฯ จัดประเภทสินทรัพย์ไม่หมุนเวียนเป็นสินทรัพย์ที่ถือไว้เพื่อขายเมื่อบริษัทฯ จะได้รับประโยชน์เชิงเศรษฐกิจจากการขายไม่ใช่จากการใช้สินทรัพย์นั้นต่อไป โดยสินทรัพย์ดังกล่าวจะต้องมีไว้เพื่อขายในทันทีในสภาพปัจจุบันและการขายต้องมีความเป็นไปได้ค่อนข้างแน่นอนในระดับสูงมาก ผู้บริหารต้องผูกมัดกับการขายสินทรัพย์และการขายดังกล่าวคาดว่าจะเข้าเงื่อนไขในการรับรู้รายการเป็นการขายที่สมบูรณ์ภายใน 1 ปี นับจากวันที่จัดประเภทเป็นสินทรัพย์ที่ถือไว้เพื่อขาย

4.7 อสังหาริมทรัพย์เพื่อการลงทุน

บริษัทฯ บันทึกมูลค่าเริ่มแรกของอสังหาริมทรัพย์เพื่อการลงทุนในราคาทุนซึ่งรวมต้นทุนการทำรายการ หลังจากนั้น บริษัทฯ จะบันทึกอสังหาริมทรัพย์เพื่อการลงทุนด้วยราคาทุนหักค่าเสื่อมราคาสะสมและค่าเผื่อการด้อยค่า (ถ้ามี)

บริษัทฯ ระบุผลต่างระหว่างจำนวนเงินที่ได้รับสุทธิจากการจำหน่ายกับมูลค่าตามบัญชีของสินทรัพย์ในส่วนของกำไรหรือขาดทุนในงวดที่ตัดรายการอสังหาริมทรัพย์เพื่อการลงทุนออกจากบัญชี

4.8 อาคารและอุปกรณ์ และค่าเสื่อมราคา

อาคารและอุปกรณ์แสดง มูลค่าตามราคาทุนหักค่าเสื่อมราคาสะสมและค่าเผื่อการด้อยค่าของสินทรัพย์(ถ้ามี)

ค่าเสื่อมราคาของอาคารและอุปกรณ์คำนวณจากราคาทุนโดยวิธีเส้นตรงตามอายุการ ให้ประโยชน์ โดยประมาณดังนี้

อาคารและสิ่งปลูกสร้าง	-	20	ปี
อุปกรณ์และเครื่องใช้	-	5 - 8	ปี
ยานพาหนะ	-	5	ปี

ค่าเสื่อมราคารวมอยู่ในการคำนวณผลการดำเนินงาน

ไม่มีการคิดค่าเสื่อมราคาสำหรับที่ดินและทรัพย์สินระหว่างก่อสร้าง

บริษัทฯ ตัดรายการอาคารและอุปกรณ์ออกจากบัญชี เมื่อจำหน่ายสินทรัพย์หรือคาดว่าจะไม่ได้รับประโยชน์เชิงเศรษฐกิจในอนาคตจากการใช้หรือการจำหน่ายสินทรัพย์ รายการผลกำไรหรือขาดทุนจากการจำหน่ายสินทรัพย์จะรับรู้ในส่วนของกำไรหรือขาดทุนเมื่อบริษัทฯ ตัดรายการสินทรัพย์นั้นออกจากบัญชี

4.9 สินทรัพย์ไม่มีตัวตน

บริษัทฯ บันทึกต้นทุนเริ่มแรกของสินทรัพย์ไม่มีตัวตนตามราคาทุน ภายหลังจากได้รับรู้รายการเริ่มแรก สินทรัพย์ไม่มีตัวตนแสดงมูลค่าตามราคาทุนหักค่าตัดจำหน่ายสะสมและค่าเผื่อการด้อยค่าของสินทรัพย์ (ถ้ามี)

บริษัทฯ ตัดจำหน่ายสินทรัพย์ไม่มีตัวตนที่มีอายุการให้ประโยชน์จำกัดอย่างมีระบบตลอดอายุการให้ประโยชน์เชิงเศรษฐกิจของสินทรัพย์นั้น และจะประเมินการด้อยค่าของสินทรัพย์ดังกล่าวเมื่อมีข้อบ่งชี้ว่าสินทรัพย์นั้นเกิดการด้อยค่า บริษัทฯ จะทบทวนระยะเวลาการตัดจำหน่ายและวิธีการตัดจำหน่ายของสินทรัพย์ไม่มีตัวตนดังกล่าวทุกสิ้นปีเป็นอย่างน้อย ค่าตัดจำหน่ายรับรู้เป็นค่าใช้จ่ายในส่วนของกำไรหรือขาดทุน

คอมพิวเตอร์ซอฟต์แวร์มีอายุการให้ประโยชน์ 8 - 10 ปี

ไม่มีการคิดค่าตัดจำหน่ายสำหรับซอฟต์แวร์ระหว่างติดตั้ง

4.10 สัญญาเช่าระยะยาว

สัญญาเช่าสินทรัพย์ที่ความเสี่ยงและผลตอบแทนของความเป็นเจ้าของส่วนใหญ่ไม่ได้โอนไป
ให้กับผู้ให้เช่าถือเป็นสัญญาเช่าดำเนินงานจำนวนเงินที่จ่ายตามสัญญาเช่าดำเนินงานรับรู้เป็น
ค่าใช้จ่ายในส่วนของกำไรหรือขาดทุนตามวิธีเส้นตรงตลอดอายุสัญญาเช่า

4.11 การด้อยค่าของสินทรัพย์

ทุกวันสิ้นรอบระยะเวลารายงาน บริษัทฯ จะทำการประเมินการด้อยค่าของที่ดิน อาคาร อุปกรณ์
สินทรัพย์ไม่หมุนเวียนที่ถือไว้เพื่อขาย อสังหาริมทรัพย์เพื่อการลงทุน เงินลงทุนและสินทรัพย์ไม่มี
ตัวตนอื่น ของบริษัทฯ หากมีข้อบ่งชี้ว่า สินทรัพย์ดังกล่าว อาจด้อยค่า บริษัทฯ รับรู้ขาดทุนจากการ
ด้อยค่าเมื่อมูลค่าที่คาดว่าจะได้รับคืนของสินทรัพย์มีมูลค่าต่ำกว่ามูลค่าตามบัญชีของสินทรัพย์นั้น
ทั้งนี้มูลค่าที่คาดว่าจะได้รับคืนหมายถึงมูลค่ายุติธรรมหักต้นทุนในการขายของสินทรัพย์หรือมูลค่า
จากการใช้สินทรัพย์แล้วแต่ราคาใดจะสูงกว่า ในการประเมินมูลค่าจากการใช้สินทรัพย์ บริษัทฯ
ประมาณการกระแสเงินสดในอนาคตที่กิจการคาดว่าจะได้รับจากสินทรัพย์และคำนวณคิดลดเป็น
มูลค่าปัจจุบัน โดยใช้อัตราคิดลดก่อนภาษีที่สะท้อนถึงการประเมินความเสี่ยงในสภาพตลาด
ปัจจุบันของเงินสดตามระยะเวลาและความเสี่ยงซึ่งเป็นลักษณะเฉพาะของสินทรัพย์ที่กำลัง
พิจารณาอยู่ ในการประเมินมูลค่ายุติธรรมหักต้นทุนในการขาย บริษัทฯ ใช้แบบจำลองการประเมิน
มูลค่าที่ดีที่สุดซึ่งเหมาะสมกับสินทรัพย์ ซึ่งสะท้อนถึงจำนวนเงินที่กิจการสามารถจะได้อาจจากการ
จำหน่ายสินทรัพย์หักด้วยต้นทุนในการจำหน่าย โดยการจำหน่ายนั้นผู้ซื้อและผู้ขายมีความรอบรู้และ
เต็มใจในการแลกเปลี่ยนและสามารถต่อรองราคากันได้อย่างเป็นอิสระในลักษณะของผู้ที่ไม่มี
ความเกี่ยวข้องกัน

บริษัทฯ จะรับรู้รายการขาดทุนจากการด้อยค่าในส่วนของกำไรหรือขาดทุน

หากในการประเมินการด้อยค่าของสินทรัพย์ มีข้อบ่งชี้ที่แสดงให้เห็นว่าผลขาดทุนจากการด้อยค่า
ของสินทรัพย์ที่รับรู้ในงวดก่อนได้หมดไปหรือลดลง บริษัทฯ จะประมาณมูลค่าที่คาดว่าจะได้รับคืน
ของสินทรัพย์นั้น และจะกลับรายการผลขาดทุนจากการด้อยค่าที่รับรู้ในงวดก่อนก็ต่อเมื่อมีการ
เปลี่ยนแปลงประมาณการที่ใช้กำหนดมูลค่าที่คาดว่าจะได้รับคืนภายหลังจากการรับรู้ผลขาดทุน
จากการด้อยค่าครั้งล่าสุด โดยมูลค่าตามบัญชีของสินทรัพย์ที่เพิ่มขึ้นจากการกลับรายการผลขาดทุน
จากการด้อยค่าต้องไม่สูงกว่ามูลค่าตามบัญชีที่ควรจะเป็นหากกิจการไม่เคยรับรู้ผลขาดทุนจากการ
ด้อยค่าของสินทรัพย์ในงวดก่อนๆ บริษัทฯ จะบันทึกกลับรายการผลขาดทุนจากการด้อยค่าของ
สินทรัพย์โดยรับรู้ไปยังส่วนของกำไรหรือขาดทุนทันที เว้นแต่สินทรัพย์นั้นแสดงด้วยราคาที่ดีใหม่
การกลับรายการส่วนที่เกินกว่ามูลค่าตามบัญชีที่ควรจะเป็นถือเป็นการตีราคาสินทรัพย์เพิ่ม

4.12 ประมวลการหนี้สิน

บริษัทฯจะบันทึกประมวลการหนี้สินไว้ในบัญชีเมื่อภาระผูกพันซึ่งเป็นผลมาจากเหตุการณ์ในอดีตได้เกิดขึ้นแล้ว และมีความเป็นไปได้ค่อนข้างแน่นอนว่าบริษัทฯจะเสียทรัพยากรเชิงเศรษฐกิจไปเพื่อปลดเปลื้องภาระผูกพันนั้น และบริษัทฯสามารถประมาณมูลค่าภาระผูกพันนั้นได้อย่างน่าเชื่อถือ

4.13 ภาษีเงินได้

ภาษีเงินได้ประกอบด้วยภาษีเงินได้ปัจจุบันและภาษีเงินได้รอการตัดบัญชี

ภาษีเงินได้ปัจจุบัน

บริษัท จะบันทึกภาษีเงินได้ปัจจุบันตามจำนวนที่คาดว่าจะจ่ายให้กับหน่วยงานจัดเก็บภาษีของรัฐ โดยคำนวณจากกำไรทางภาษีตามหลักเกณฑ์ที่กำหนดในกฎหมายภาษีอากร

ภาษีเงินได้รอการตัดบัญชี

บริษัท จะบันทึกภาษีเงินได้รอการตัดบัญชีของผลแตกต่างชั่วคราวระหว่างราคาตามบัญชีของสินทรัพย์และหนี้สิน ณ วันสิ้นรอบระยะเวลารายงานกับฐานภาษีของสินทรัพย์และหนี้สินที่เกี่ยวข้องนั้น โดยใช้อัตราภาษีที่มีผลบังคับใช้ ณ วันสิ้นรอบระยะเวลารายงาน

บริษัทฯรับรู้หนี้สินภาษีเงินได้รอการตัดบัญชีของผลแตกต่างชั่วคราวที่ต้องเสียภาษีทุกรายการ แต่รับรู้สินทรัพย์ภาษีเงินได้รอการตัดบัญชีสำหรับผลแตกต่างชั่วคราวที่ใช้หักภาษี รวมทั้งผลขาดทุนทางภาษีที่ยังไม่ได้ใช้ในจำนวนเท่าที่มีความเป็นไปได้ค่อนข้างแน่ที่บริษัท จะไม่มีกำไรทางภาษีในอนาคตเพียงพอที่จะใช้ประโยชน์จากผลแตกต่างชั่วคราวที่ใช้หักภาษีและผลขาดทุนทางภาษีที่ยังไม่ได้ใช้นั้น

บริษัท จะทบทวนมูลค่าตามบัญชีของสินทรัพย์ภาษีเงินได้รอการตัดบัญชีทุกสิ้นรอบระยะเวลา รายงานและจะทำการปรับลดมูลค่าตามบัญชีดังกล่าวหากมีความเป็นไปได้ค่อนข้างแน่ที่บริษัทฯ จะไม่มีกำไรทางภาษีเพียงพอต่อการนำสินทรัพย์ภาษีเงินได้รอการตัดบัญชีทั้งหมดหรือบางส่วนมาใช้ประโยชน์

บริษัท จะบันทึกภาษีเงินได้รอการตัดบัญชีโดยตรงไปยังส่วนของผู้ถือหุ้นหากภาษีที่เกิดขึ้นเกี่ยวข้องกับรายการที่ได้บันทึกโดยตรงไปยังส่วนของผู้ถือหุ้น

4.14 การวัดมูลค่ายุติธรรม

มูลค่ายุติธรรม หมายถึง ราคาที่คาดว่าจะได้รับ จากการขายสินทรัพย์หรือเป็นราคาที่จะต้องจ่ายเพื่อโอนหนี้สินให้ผู้อื่น โดยรายการดังกล่าวเป็นรายการที่เกิดขึ้นในสภาพปกติระหว่างผู้ซื้อและผู้ขาย (ผู้ร่วมในตลาด) ณ วันที่วัดมูลค่า บริษัทฯ ใช้ราคาเสนอซื้อขายในตลาดที่มีสภาพคล่องในการวัดมูลค่ายุติธรรมของสินทรัพย์และหนี้สินซึ่งมาตรฐานการรายงานทางการเงินที่เกี่ยวข้องกำหนดให้ต้องวัดมูลค่าด้วยมูลค่ายุติธรรมยกเว้นในกรณีที่ไม่มีตลาดที่มีสภาพคล่อง สำหรับสินทรัพย์หรือหนี้สินที่มีลักษณะ เดียวกัน หรือไม่สามารถหาราคาเสนอซื้อขายในตลาดที่มีสภาพคล่องได้ บริษัทฯ จะประมาณ มูลค่ายุติธรรม โดยใช้เทคนิคการประเมินมูลค่า ที่เหมาะสมกับแต่ละสถานการณ์ และพยายามใช้ข้อมูลที่สามารถสังเกตได้ที่เกี่ยวข้องกับสินทรัพย์หรือหนี้สินที่จะวัดมูลค่ายุติธรรมนั้นให้มากที่สุด

ลำดับชั้นของมูลค่ายุติธรรมที่ใช้วัดมูลค่าและเปิดเผยมูลค่ายุติธรรมของสินทรัพย์และหนี้สินในงบการเงินแบ่งออกเป็นสามระดับตามประเภทของข้อมูลที่นำมาใช้ในการวัดมูลค่ายุติธรรม ดังนี้

- | | | |
|-------|---|--|
| ระดับ | 1 | ใช้ข้อมูล ราคาเสนอซื้อขายของสินทรัพย์หรือหนี้สินอย่างเดียวกันในตลาดที่มีสภาพคล่อง |
| ระดับ | 2 | ใช้ข้อมูลอื่นที่สามารถสังเกตได้ของสินทรัพย์หรือหนี้สิน ไม่ว่าจะเป็นข้อมูลทางตรงหรือทางอ้อม |
| ระดับ | 3 | ใช้ข้อมูลที่ไม่สามารถสังเกตได้เช่น ข้อมูลเกี่ยวกับกระแสเงินในอนาคตที่กิจการประมาณขึ้น |
- ทุก วันสิ้นรอบระยะเวลารายงาน บริษัทฯ จะประเมินความจำเป็นในการโอนรายการระหว่างลำดับชั้นของมูลค่ายุติธรรมสำหรับสินทรัพย์และหนี้สินที่ถืออยู่ ณ วันสิ้นรอบระยะเวลารายงานที่มีการวัดมูลค่ายุติธรรมแบบเกิดขึ้นประจำ

5. การใช้ดุลยพินิจและประมาณการทางบัญชีที่สำคัญ

การจัดทำงบการเงินตามมาตรฐานการ รายงานทางการเงิน ฝ่ายบริหาร จำเป็นต้องใช้ดุลยพินิจและการประมาณการในเรื่องที่มีความไม่แน่นอนเสมอ การใช้ดุลยพินิจและการประมาณการดังกล่าวนี้ส่งผลกระทบต่อจำนวนเงินที่แสดงในงบการเงินและ ต่อข้อมูลที่แสดง ในหมายเหตุประกอบงบการเงิน ผลที่เกิดขึ้นจริงอาจแตกต่างไปจากจำนวนที่ประมาณการไว้ การใช้ ดุลยพินิจและการประมาณการที่สำคัญมีดังนี้

สัญญาเช่า

การพิจารณาประเภทของสัญญาเช่าว่าเป็นสัญญาเช่าดำเนินงานหรือสัญญาเช่าการเงินฝ่ายบริหารได้ใช้ดุลยพินิจในการประเมินเงื่อนไขและรายละเอียดของสัญญาเพื่อพิจารณาว่าบริษัทฯ ได้โอนหรือรับโอนความเสี่ยงและผลประโยชน์ในสินทรัพย์ที่เช่าดังกล่าวแล้วหรือไม่

ค่าเผื่อการด้อยค่าของสินทรัพย์ไม่หมุนเวียนที่ถือไว้เพื่อขาย

การประมาณการปรับลดราคาทุนให้เป็นมูลค่าสุทธิที่จะได้รับของสินทรัพย์ไม่หมุนเวียนที่ถือไว้เพื่อขาย ฝ่ายบริหารจำเป็นต้องใช้ดุลยพินิจในการประมาณการผลขาดทุนที่คาดว่าจะเกิดขึ้นจากการขายสินทรัพย์ โดยคำนึงถึงมูลค่าสุทธิที่จะได้รับของสินทรัพย์ วิธีการขาย สภาพของสินทรัพย์ไม่หมุนเวียนที่ถือไว้เพื่อขายรวมถึงความต้องการในตลาดของสินทรัพย์ไม่หมุนเวียนที่ถือไว้เพื่อขาย เป็นต้น

ค่าเผื่อการด้อยค่าของเงินลงทุนในหลักทรัพย์

บริษัทฯ จะตั้งค่าเผื่อการด้อยค่าของเงินลงทุนในหลักทรัพย์เมื่อมูลค่ายุติธรรมของเงินลงทุนดังกล่าวได้ลดลงอย่างมีสาระสำคัญและเป็นระยะเวลาานหรือมีข้อบ่งชี้ของการด้อยค่าการที่จะสรุปว่า เงินลงทุนดังกล่าวได้ลดลงอย่างมีสาระสำคัญหรือเป็นระยะเวลาานหรือไม่นั้นจำเป็นต้องใช้ดุลยพินิจของฝ่ายบริหาร

อาคารและอุปกรณ์/อสังหาริมทรัพย์เพื่อการลงทุนและค่าเสื่อมราคา

การคำนวณค่าเสื่อมราคาของอาคารและอุปกรณ์และอสังหาริมทรัพย์เพื่อการลงทุน ฝ่ายบริหารจำเป็นต้องทำการ ประมาณอายุการ ให้ประโยชน์ และมูลค่าคงเหลือเมื่อเลิกใช้งานของ อาคารและอุปกรณ์ และอสังหาริมทรัพย์เพื่อการลงทุน และ ต้อง ทบทวนอายุการ ให้ประโยชน์ และมูลค่าคงเหลือใหม่หากมีการเปลี่ยนแปลงเกิดขึ้น

นอกจากนี้ฝ่ายบริหารจำเป็นต้องสอบทานการด้อยค่าของอาคารและอุปกรณ์และอสังหาริมทรัพย์เพื่อการลงทุนในแต่ละช่วงเวลาและบันทึกขาดทุนจากการด้อยค่าหากคาดว่ามูลค่าที่คาดว่าจะได้รับคือนต่ำกว่ามูลค่าตามบัญชีของสินทรัพย์นั้น ในการนี้ฝ่ายบริหารจำเป็นต้องใช้ดุลยพินิจที่เกี่ยวข้องกับการคาดการณ์รายได้และค่าใช้จ่ายในอนาคตซึ่งเกี่ยวข้องกับสินทรัพย์นั้น

สินทรัพย์ไม่มีตัวตน

ในการบันทึกและวัดมูลค่าของสินทรัพย์ไม่มีตัวตน ณ วันที่ได้มา ตลอดจนการทดสอบการด้อยค่าในภายหลัง ฝ่ายบริหารจำเป็นต้องประมาณการกระแสเงินสดที่คาดว่าจะได้รับในอนาคตจากสินทรัพย์ หรือ หน่วยของสินทรัพย์ที่ก่อให้เกิดเงินสด รวมทั้งการเลือกอัตราคิดลดที่เหมาะสมในการคำนวณหามูลค่าปัจจุบันของกระแสเงินสดนั้นๆ

สินทรัพย์ภายใต้การตัดบัญชี

บริษัทจะรับรู้สินทรัพย์ภายใต้การตัดบัญชีสำหรับผลแตกต่างชั่วคราวที่ใช้หักภาษีและ

ขาดทุนทางภาษีที่ไม่ได้ใช้เมื่อมีความเป็นไปได้ก่อนข้างเน่ว่าบริษัทจะมีกำไรทางภาษีในอนาคต เพียงพอที่จะใช้ประโยชน์จากผลแตกต่างชั่วคราวและขาดทุนนั้น ในการนี้ฝ่ายบริหารจำเป็นต้องประมาณการว่าบริษัทฯ จะรับรู้จำนวนสินทรัพย์ภายใต้การตัดบัญชีเป็นจำนวนเท่าใด โดยพิจารณาถึงจำนวนกำไรทางภาษีที่คาดว่าจะเกิดในอนาคตในแต่ละช่วงเวลา

6. รายการธุรกิจกับกิจการที่เกี่ยวข้องกัน

ลักษณะความสัมพันธ์ระหว่างบริษัทฯ กับบุคคลหรือกิจการที่เกี่ยวข้องกันสามารถสรุปได้ดังนี้

รายชื่อบริษัทที่เกี่ยวข้องกัน	ลักษณะความสัมพันธ์
บริษัท ไทย ที ซี จำกัด	ผู้ถือหุ้นรายใหญ่และมีกรรมการร่วมกัน
บริษัท ควินเทค จำกัด	บริษัทร่วม
บริษัท อุตสาหกรรมทอผ้าไทย จำกัด	มีกรรมการร่วมกัน
บริษัท กรุงไทยพานิชประกันภัย จำกัด(มหาชน)	มีกรรมการร่วมกัน
บริษัท ไทยศรีประกันภัย จำกัด (มหาชน)	มีกรรมการร่วมกัน
บริษัท สยาม ไอ - โลจิสติกส์ จำกัด	มีกรรมการร่วมกัน
บริษัท โกลบอล เอ็น ีวอรอนเมนทอล เทคโนโลยี จำกัด	มีกรรมการร่วมกัน
บริษัท เทชิน โพลีเอสเตอร์ จำกัด	ถือหุ้นโดยบริษัทฯ

ในระหว่าง ปี บริษัทฯ มีรายการธุรกิจที่สำคัญกับ บุคคลหรือกิจการ ที่เกี่ยวข้องกัน รายการธุรกิจดังกล่าวเป็นไปตามเงื่อนไข ทางการค้าและเกณฑ์ ตามที่ตกลงกัน ระหว่างบริษัทฯ และบุคคลหรือกิจการที่เกี่ยวข้องกันเหล่านั้น ซึ่งเป็นไปตามปกติธุรกิจ โดยสามารถสรุปได้ดังนี้

(หน่วย: ล้านบาท)

	งบการเงินที่แสดงเงินลงทุน ตามวิธีส่วนได้เสีย/ งบการเงินเฉพาะกิจการ		นโยบายการกำหนดราคา
	2559	2558	
รายการธุรกิจกับบริษัทร่วม			
ดอกเบี้ยรับ	0.21	0.29	ร้อยละ 3 ต่อปี
รายการธุรกิจกับกิจการที่เกี่ยวข้องกัน			
ขายสินค้า	-	12.51	ใกล้เคียงกับราคาที่เกิดกับลูกค้าทั่วไป
ดอกเบี้ยรับ	0.63	0.04	ร้อยละ 5.5 ต่อปี
ค่าเบี้ยประกันภัยจ่าย	0.06	1.09	ตามที่ระบุในกรมธรรม์ประกันภัย

ยอดคงค้าง ระหว่างบริษัทฯ และกิจการที่เกี่ยวข้องกัน ณ วันที่ 30 กันยายน 2559 และ 2558 มีรายละเอียดดังนี้

(หน่วย: พันบาท)

งบการเงินที่แสดงเงินลงทุน
ตามวิธีส่วนได้เสีย/
งบการเงินเฉพาะกิจการ

	2559	2558
ดอกเบี้ยค้างรับ - กิจการที่เกี่ยวข้องกัน (หมายเหตุ 9)	15	20
เงินให้กู้ยืมระยะสั้นแก่กิจการที่เกี่ยวข้องกัน	-	24,373
เงินให้กู้ยืมระยะยาวแก่กิจการที่เกี่ยวข้องกัน - บริษัทร่วม	5,844	7,969
ค่าใช้จ่ายล่วงหน้า - กิจการที่เกี่ยวข้องกัน	48	14

เงินให้กู้ยืมระยะสั้นแก่กิจการที่เกี่ยวข้องกัน

ยอดคงค้างของเงินให้กู้ยืมระหว่างบริษัทฯ และบริษัท ที่เกี่ยวข้องกัน ณ วันที่ 30 กันยายน 2559 และ 2558 มีรายละเอียดดังนี้

(หน่วย: พันบาท)

งบการเงินที่แสดงเงินลงทุน
ตามวิธีส่วนได้เสีย/
งบการเงินเฉพาะกิจการ

	2559	2558
เงินให้กู้ยืมระยะสั้น - บริษัท โกลบอล เอ็น ไวรอนเมนทอล เทคโนโลยี จำกัด	-	25,000
หัก: ดอกเบี้ยรับรอการรับรู้	-	(627)
สุทธิ	-	24,373

รายการเคลื่อนไหวของเงิน ให้กู้ยืมระยะสั้นระหว่างบริษัทฯและบริษัท ที่เกี่ยวข้องกัน ในระหว่างปี
สิ้นสุดวันที่30กันยายน 2558 มีรายละเอียดดังนี้

(หน่วย: พันบาท)

บริษัท	ลักษณะ ความสัมพันธ์	งบการเงินที่แสดงเงินลงทุนตามวิธีส่วนได้เสีย/งบการเงินเฉพาะกิจการ			
		ยอดคงเหลือ ณ วันที่		ระหว่างปี	
		1 ตุลาคม 2558	เพิ่มขึ้น	ลดลง	ยอดคงเหลือ ณ วันที่ 30 กันยายน 2559
บริษัท โกลบอล เอ็นไวรอนเมนทอล เทคโนโลยี จำกัด	มีกรรมการ ร่วมกัน	24,373	-	(24,373)	-

เงินให้กู้ยืมระยะสั้นดังกล่าวมีอัตราดอกเบี้ยร้อยละ5.5ต่อปี และเงินกู้ยืมนี้ไม่มีหลักทรัพย์ค้ำประกัน
โดยบริษัทฯได้รับชำระคืนเงินกู้ดังกล่าวแล้วในเดือนมีนาคม 2559

เงินให้กู้ยืมระยะยาวแก่กิจการที่เกี่ยวข้องกัน

ยอดคงค้างของเงินให้กู้ยืมระหว่างบริษัทฯและบริษัทร่วม ณ วันที่ 30 กันยายน 2559และ 2558 มี
รายละเอียดดังนี้

(หน่วย: พันบาท)

	งบการเงินที่แสดงเงินลงทุน ตามวิธีส่วนได้เสีย/ งบการเงินเฉพาะกิจการ	
	2559	2558
เงินให้กู้ยืมระยะยาว -บริษัท ควินเทคต์ จำกัด	5,844	7,969
หัก: ส่วนที่ถึงกำหนดชำระภายในหนึ่งปี	(2,125)	(2,125)
สุทธิ	3,719	5,844

รายการเคลื่อนไหวของเงินให้กู้ยืมระยะยาวระหว่างบริษัทฯและบริษัทร่วมในระหว่างปีสิ้นสุดวันที่ 30 กันยายน 2559 มีรายละเอียดดังนี้

(หน่วย: พันบาท)

บริษัท	ลักษณะความสัมพันธ์	งบการเงินที่แสดงเงินลงทุนตามวิธีส่วนได้เสีย/งบการเงินเฉพาะกิจการ			
		งวดที่สิ้นสุด ณ วันที่ 1 ตุลาคม 2558		งวดที่สิ้นสุด ณ วันที่ 30 กันยายน 2559	
			ระหว่างปี		
		เพิ่มขึ้น	ลดลง		
บริษัท ควินเทค จำกัด	บริษัทร่วม	7,969	-	(2,125)	5,844

เงินให้กู้ยืมระยะยาวดังกล่าวมีอัตราดอกเบี้ยร้อยละ 3 ต่อปี โดยมีกำหนดชำระคืนเป็นงวดรายเดือน 60 งวด โดยเริ่มผ่อนชำระงวดแรกในเดือนกรกฎาคม 2557 และมีการจดจำนองที่ดินของผู้ถือหุ้นของบริษัท ควินเทค จำกัด เป็นหลักทรัพย์ค้ำประกัน

ในระหว่างปี 2558 บริษัทฯและบริษัทร่วมได้ทำสัญญาแก้ไขระยะเวลาการผ่อนชำระคืนเงินต้นจาก 36 งวดเป็น 60 งวด

คำตอบแทนกรรมการและผู้บริหาร

ในระหว่างปีสิ้นสุดวันที่ 30 กันยายน 2559 และ 2558 บริษัทฯมีค่าใช้จ่ายผลประโยชน์พนักงานที่ให้แก่กรรมการและผู้บริหาร ดังต่อไปนี้

(หน่วย: ล้านบาท)

	งบการเงินที่แสดงเงินลงทุนตามวิธีส่วนได้เสีย/งบการเงินเฉพาะกิจการ	
	2559	2558
ผลประโยชน์ระยะสั้น	7	8
รวม	7	8

7. เงินสดและรายการเทียบเท่าเงินสด

(หน่วย: พันบาท)

	งบการเงินที่แสดงเงินลงทุน ตามวิธีส่วนได้เสีย/ งบการเงินเฉพาะกิจการ	
	2559	2558
เงินสด	50	150
เงินฝากระยะสั้นที่มีอายุไม่เกิน 3 เดือนนับจาก วันที่ได้มา	178,060	215,986
รวม	178,110	216,136

ณ วันที่ 30 กันยายน 2559 เงินฝากออมทรัพย์และเงินฝากประจำมีอัตราดอกเบี้ยระหว่างร้อยละ 0.8 ถึง 1.5 ต่อปี (2558: ร้อยละ 0.8 ถึง 2.4 ต่อปี)

8. เงินลงทุนชั่วคราว

(หน่วย: พันบาท)

	งบการเงินที่แสดงเงินลงทุนตามวิธีส่วนได้เสีย/ งบการเงินเฉพาะกิจการ			
	2559		2558	
	ราคาทุน	มูลค่ายุติธรรม	ราคาทุน	มูลค่ายุติธรรม
เงินฝากประจำ	950,205	950,205	464,600	464,600
ตราสารหนี้ที่จะครบกำหนด ภายในหนึ่งปี	30,000	30,037	-	-
รวม	980,205	980,242	464,600	464,600

9. ลูกหนี้อื่น

(หน่วย: พันบาท)

	งบการเงินที่แสดงเงินลงทุน ตามวิธีส่วนได้เสีย/ งบการเงินเฉพาะกิจการ	
	2559	2558
ดอกเบี้ยค้างรับ - กิจการที่เกี่ยวข้องกัน(หมายเหตุ 6)	15	20
ดอกเบี้ยค้างรับ- กิจการที่ไม่เกี่ยวข้องกัน	5,360	3,172
อื่นๆ	90	-
รวมลูกหนี้อื่น	5,465	3,192

10. สินทรัพย์ไม่หมุนเวียนที่ถือไว้เพื่อขาย

สินทรัพย์ไม่หมุนเวียนที่ถือไว้เพื่อขาย ณ วันที่ 30 กันยายน 2559 และ 2558 มีรายละเอียดดังนี้

(หน่วย: พันบาท)

	2559		
	งบการเงินที่แสดงเงินลงทุนตามวิธีส่วนได้เสีย/ งบการเงินเฉพาะกิจการ		
	ที่ดิน	เงินลงทุนใน บริษัทอื่น	รวม
ราคาทุน	-	2,250	2,250
หัก: ค่าเผื่อการด้อยค่า	-	-	-
มูลค่าตามบัญชี-สุทธิ	-	2,250	2,250

(หน่วย: พันบาท)

	2558		
	งบการเงินที่แสดงเงินลงทุนตามวิธีส่วนได้เสีย/ งบการเงินเฉพาะกิจการ		
	ที่ดิน*	เงินลงทุนใน บริษัทอื่น	รวม
ราคาทุน	9,419	-	9,419
หัก: ค่าเผื่อการด้อยค่า	-	-	-
มูลค่าตามบัญชี-สุทธิ	9,419	-	9,419

* ที่ดินเปล่าที่อำเภอชัยภูมิ ปทุมธานี

การกระทบยอดมูลค่าตามบัญชีของสินทรัพย์ไม่หมุนเวียนที่ถือไว้เพื่อขายสำหรับปีสิ้นสุดวันที่ 30 กันยายน 2559 และ 2558 แสดงได้ดังนี้

(หน่วย: พันบาท)

	งบการเงินที่แสดงเงินลงทุน ตามวิธีส่วนได้เสีย/ งบการเงินเฉพาะกิจการ	
	2559	2558
มูลค่าสุทธิตามบัญชีต้นปี	9,419	122,276
รับโอนจากเงินลงทุนในบริษัทอื่น (หมายเหตุ 14)	2,250	-
รับโอนจากอสังหาริมทรัพย์เพื่อการลงทุน (หมายเหตุ 15)	-	9,419
โอนกลับค่าเพื่อการด้อยค่า	-	222,626
จำหน่าย/ตัดจำหน่ายระหว่างปี - ราคาทุนหักค่าเสื่อมราคา สะสม ณ วันที่จำหน่าย/ตัดจำหน่าย	(9,419)	(344,475)
โอนไปอาคารและอุปกรณ์	-	(427)
มูลค่าสุทธิตามบัญชีปลายปี	<u>2,250</u>	<u>9,419</u>

เมื่อวันที่ 25 พฤษภาคม 2558 บริษัทฯ ได้ทำสัญญาจะซื้อจะขายกับบริษัทที่ไม่เกี่ยวข้องกัน (“ผู้จะซื้อ”) เพื่อจะขายที่ดินเปล่าที่อำเภอธัญบุรี ปทุมธานี ในราคา 680 ล้านบาท และบริษัทฯ ได้รับเงินมัดจำการขายที่ดินจากผู้จะซื้อภายใต้สัญญาดังกล่าวจำนวน 136 ล้านบาท ต่อมาเมื่อวันที่ 23 พฤศจิกายน 2558 บริษัทฯ ได้รับชำระค่าขายที่ดินส่วนที่เหลือจำนวน 544 ล้านบาทและจดทะเบียนโอนกรรมสิทธิ์ที่ดินดังกล่าวให้แก่ผู้จะซื้อแล้ว บริษัทฯ รับรู้กำไรจากการจำหน่ายที่ดินดังกล่าวในกำไรหรือขาดทุนสำหรับปีสิ้นสุดวันที่ 30 กันยายน 2559 โดยมีรายละเอียดดังนี้

(หน่วย: พันบาท)

	งบการเงินที่แสดงเงินลงทุน ตามวิธีส่วนได้เสีย/ งบการเงินเฉพาะกิจการ
รายได้จากการขายที่ดิน	680,000
หัก: มูลค่าตามบัญชีของที่ดิน ณ วันที่จำหน่าย	(9,419)
หัก: ค่าใช้จ่ายในการจำหน่ายที่ดิน	(48,031)
กำไรจากการจำหน่ายที่ดิน	<u>622,550</u>

รายการเคลื่อนไหวของค่าเผื่อการด้อยค่าของสินทรัพย์ไม่หมุนเวียนที่ถือไว้เพื่อขายสำหรับปีสิ้นสุดวันที่ 30 กันยายน 2559 และ 2558 แสดงได้ดังนี้

(หน่วย: พันบาท)

	งบการเงินที่แสดงเงินลงทุน ตามวิธีส่วนได้เสีย/ งบการเงินเฉพาะกิจการ	
	2559	2558
ยอดคงเหลือต้นปี	-	222,626
หัก: ลดลงเนื่องจากการขายสินทรัพย์ไม่หมุนเวียน ที่ถือไว้เพื่อขายในระหว่างปี	-	(222,626)
ยอดคงเหลือปลายปี	-	-

11. เงินฝากสถาบันการเงินที่มีภาระค้ำประกัน

ยอดคงเหลือ ณ วันที่ 30 กันยายน 2559 และ 2558 คือ เงินฝากประจำซึ่งบริษัทฯ ได้นำไปเป็นหลักประกันวงเงินเบิกเกินบัญชี

12. ตราสารหนี้ที่จะถือจนครบกำหนด

(หน่วย: พันบาท)

	งบการเงินที่แสดงเงินลงทุนตามวิธีส่วนได้เสีย/ งบการเงินเฉพาะกิจการ			
	2559		2558	
	ราคาทุน/ ราคาทุน ตัดจำหน่าย	มูลค่า ยุติธรรม	ราคาทุน/ ราคาทุน ตัดจำหน่าย	มูลค่า ยุติธรรม
<u>ตราสารหนี้ภาคเอกชน</u>				
บริษัท ปตท. จำกัด (มหาชน)	10,000		10,000	
บริษัท เอสซี แอสเสท คอร์ปอเรชั่น จำกัด (มหาชน)	30,000		30,000	
บริษัท ช.การช่าง จำกัด (มหาชน)	4,058		-	
บริษัท การบินไทย จำกัด (มหาชน)	20,507		-	
รวม	64,565		40,000	
หัก: ส่วนที่จะครบกำหนดภายใน 1 ปี	(30,000)		-	
ตราสารหนี้ที่จะถือจนครบกำหนด - สุทธิ	34,565	35,413	40,000	41,345

ณ วันที่ 30 กันยายน 2559 และ 2558 ตราสารหนี้ที่จะถือจนครบกำหนดมีระยะเวลาครบกำหนดดังนี้

(หน่วย: พันบาท)

	2559			
	งบการเงินที่แสดงเงินลงทุนตามวิธีส่วนได้เสีย/ งบการเงินเฉพาะกิจการ			
	ครบกำหนด			
	ภายใน 1 ปี	1 - 5 ปี	มากกว่า 5 ปี	รวม
<u>ตราสารหนี้ภาคเอกชน</u>				
บริษัท ปตท. จำกัด (มหาชน)	-	10,000	-	10,000
บริษัท เอสซี แอสเสท				
คอร์ปอเรชั่น จำกัด (มหาชน)	30,000	-	-	30,000
บริษัท ช.การช่าง จำกัด (มหาชน)	-	4,058	-	4,058
บริษัท การบินไทย จำกัด (มหาชน)	-	20,507	-	20,507
	<u>30,000</u>	<u>34,565</u>	<u>-</u>	<u>64,565</u>

(หน่วย: พันบาท)

	2558			
	งบการเงินที่แสดงเงินลงทุนตามวิธีส่วนได้เสีย/ งบการเงินเฉพาะกิจการ			
	ครบกำหนด			
	ภายใน 1 ปี	1 - 5 ปี	มากกว่า 5 ปี	รวม
<u>ตราสารหนี้ภาคเอกชน</u>				
บริษัท ปตท. จำกัด (มหาชน)	-	10,000	-	10,000
บริษัท เอสซี แอสเสท				
คอร์ปอเรชั่น จำกัด (มหาชน)	-	30,000	-	30,000
	<u>-</u>	<u>40,000</u>	<u>-</u>	<u>40,000</u>

13. เงินลงทุนในบริษัทร่วม

(หน่วย: พันบาท)

บริษัท	ลักษณะธุรกิจ	จัดตั้งขึ้น ในประเทศ	งบการเงินซึ่งแสดงเงินลงทุน		งบการเงินเฉพาะกิจการ	
			ตามวิธีส่วนได้เสีย		มูลค่าตามบัญชี	
			มูลค่าตามบัญชี - ตามวิธีส่วนได้เสีย	มูลค่าตามบัญชี - ตามวิธีราคาทุน		
			2559	2558	2559	2558
			(ร้อยละ)	(ร้อยละ)		
บริษัท ควินเทค จำกัด	ผู้นำเข้าและ จำหน่ายกระเป๋า	ไทย	45	45	-	987
รวม					-	987

ในระหว่างปีสิ้นสุดวันที่ 30 กันยายน 2559 บริษัทฯ ได้รับรู้ส่วนแบ่งขาดทุนจากเงินลงทุนในบริษัท
ร่วมในส่วนของกำไรขาดทุนในงบกำไรขาดทุนเบ็ดเสร็จที่แสดงเงินลงทุนตามวิธีส่วนได้เสีย
จำนวน 1.0 ล้านบาท (2558: 0.4 ล้านบาท)

ในระหว่างปีสิ้นสุดวันที่ 30 กันยายน 2559 และ 2558 บริษัทฯ ไม่ได้รับเงินปันผลจากบริษัทร่วม

งบการเงินที่แสดงเงินลงทุนตามวิธีส่วนได้เสียสำหรับปีสิ้นสุดวันที่ 30 กันยายน 2559 และ 2558 รวม
เงินลงทุนในบริษัทร่วมตามวิธีส่วนได้เสียและส่วนแบ่ง ขาดทุนจากเงินลงทุนตามวิธีส่วนได้เสีย
ของบริษัทร่วมดังกล่าว ซึ่งคำนวณจากงบการเงินที่ตรวจสอบแล้วโดยผู้สอบบัญชีอื่น

ข้อมูลทางการเงิน โดยสรุปของบริษัทร่วมที่มีสาระสำคัญ

สรุปรายละเอียดฐานะทางการเงิน

(หน่วย: ล้านบาท)

	สำหรับปีสิ้นสุดวันที่ 30 กันยายน	
	บริษัท ควินเทค จำกัด 2559	2558
สินทรัพย์หมุนเวียน	15	17
สินทรัพย์ไม่หมุนเวียน	3	3
หนี้สินหมุนเวียน	16	14
หนี้สินไม่หมุนเวียน	4	5
สินทรัพย์(หนี้สิน)- สุทธิ	(2)	1
สัดส่วนเงินลงทุน(ร้อยละ)	45	45
สัดส่วนตามส่วนได้เสียของกิจการในสินทรัพย์ - สุทธิ	-	1
ค่าความนิยม	-	-
มูลค่าตามบัญชีของส่วนได้เสียของกิจการบริษัทร่วม	-	1

สรุปรายการกำไรขาดทุนเบ็ดเสร็จ

	(หน่วย: ล้านบาท)	
	สำหรับปีสิ้นสุดวันที่ 30 กันยายน	
	บริษัท ควินเทค จำกัด	
	2559	2558
รายได้	11	15
ขาดทุน	(5)	(1)
กำไรขาดทุนเบ็ดเสร็จอื่น	-	-
กำไรขาดทุนเบ็ดเสร็จรวม	(5)	(1)

14. เงินลงทุนในบริษัทอื่น

	(หน่วย: พันบาท)	
	งบการเงินที่แสดงเงินลงทุนตามวิธีส่วนได้เสีย/ งบการเงินเฉพาะกิจการ	
	2559	2558
บริษัท สยาม ไอ-โลจิสติกส์ จำกัด	-	2,250
บริษัท เทชิน โพลีเอสเตอร์ (ประเทศไทย) จำกัด	14,742	14,742
บริษัท สนามกอล์ฟเมืองเอก จำกัด	3,766	3,766
รวม	18,508	20,758
หัก: ค่าเผื่อการด้อยค่าของเงินลงทุน	-	(2,250)
เงินลงทุนในบริษัทอื่น-สุทธิ	18,508	18,508

เมื่อวันที่ 27 กรกฎาคม 2559 ที่ประชุมกรรมการบริษัทฯ ได้มีมติให้ขายหุ้นของบริษัท สยามไอ-โลจิสติกส์ จำกัด ให้กับบริษัทที่ไม่เกี่ยวข้องกันแห่งหนึ่ง ในราคารวม 2.25 ล้านบาท โดยบริษัทฯ ได้รับชำระเงินค่าหุ้นจากผู้ซื้อแล้วเมื่อวันที่ 31 ตุลาคม 2559 บริษัทฯ จึงได้โอนกลับค่าเผื่อด้อยค่าของเงินลงทุนในบริษัท สยาม ไอ-โลจิสติกส์ จำกัด จำนวน 2.25 ล้านบาท และจัดประเภทรายการดังกล่าวเป็นสินทรัพย์ไม่หมุนเวียนที่ถือไว้เพื่อขายในงบแสดงฐานะการเงิน ณ วันที่ 30 กันยายน 2559

การกระทบยอดมูลค่าตามบัญชีของเงินลงทุนในบริษัทอื่นสำหรับปีสิ้นสุดวันที่ 30 กันยายน 2559 และ 2558 แสดงได้ดังนี้

(หน่วย: พันบาท)

	งบการเงินที่แสดงเงินลงทุนตามวิธีส่วนได้เสีย/ งบการเงินเฉพาะกิจการ	
	2559	2558
มูลค่าสุทธิตามบัญชีต้นปี	18,508	18,508
โอนกลับค่าเพื่อการด้อยค่า	2,250	-
โอนเงินลงทุนในบริษัท สยาม ไอ-โลจิสติกส์ จำกัดเป็นสินทรัพย์ไม่หมุนเวียนที่ถือไว้เพื่อ ขาย(หมายเหตุ 10)	(2,250)	-
มูลค่าสุทธิตามบัญชีปลายปี	18,508	18,508

15. อสังหาริมทรัพย์เพื่อการลงทุน

มูลค่าตามบัญชีของอสังหาริมทรัพย์เพื่อการลงทุน ณ วันที่ 30 กันยายน 2559 และ 2558 แสดงได้ดังนี้

(หน่วย: พันบาท)

	งบการเงินที่แสดงเงินลงทุนตามวิธีส่วนได้เสีย/ งบการเงินเฉพาะกิจการ	
	ที่ดิน	
	2559	2558
ราคาทุน	157,193	157,193
หัก: ค่าเพื่อการด้อยค่า	(39,284)	(39,284)
มูลค่าตามบัญชี-สุทธิ	117,909	117,909

รายละเอียดของอสังหาริมทรัพย์เพื่อการลงทุน ณ วันที่

30 กันยายน 2559 และ 2558 แสดงได้ดังนี้

(หน่วย: พันบาท)

งบการเงินที่แสดงเงินลงทุนตามวิธีส่วนได้เสีย/
งบการเงินเฉพาะกิจการ

	ราคาทุน	
	2559	2558
ที่ดิน - เขตดอนเมือง กรุงเทพฯ (ที่ตั้งโรงงานที่ 1 เขตดอนเมือง ปิดดำเนินการเดือนมิถุนายน 2557)	3,109	3,109
ที่ดินเปล่า - อำเภอบ้านสร้าง ปราจีนบุรี (ราคาทุนสุทธิจากค่าเผื่อการด้อยค่า)	114,800	114,800
รวม	117,909	117,909

ที่ดินที่เขตดอนเมือง กรุงเทพฯ มีมูลค่ายุติธรรม ณ วันที่ 30 กันยายน 2559 จำนวนระหว่าง 1,257 ล้านบาทถึง 1,443 ล้านบาท (30 กันยายน 2558: จำนวนระหว่าง 806 ล้านบาทถึง 1,270 ล้านบาท) ซึ่งประเมินในเดือนธันวาคม 2558 โดยผู้ประเมินราคาอิสระ 2 ราย (30 กันยายน 2558: ประเมินในเดือนธันวาคม 2557 โดยผู้ประเมินราคาอิสระ 4 ราย) โดยใช้วิธีเปรียบเทียบราคาตลาด (Market Approach)

ที่ดินเปล่าที่อำเภอบ้านสร้าง ปราจีนบุรี มีมูลค่ายุติธรรม ณ วันที่ 30 กันยายน 2559 และ 2558 จำนวน 115 ล้านบาท ประเมินโดยผู้ประเมินราคาอิสระ โดยใช้วิธีเปรียบเทียบราคาตลาด (Market Approach) ในเดือนพฤศจิกายน 2558

รายการเปลี่ยนแปลงของอสังหาริมทรัพย์เพื่อการลงทุนสำหรับปีสิ้นสุดวันที่ 30 กันยายน 2559 และ 2558 สรุปได้ดังนี้

(หน่วย: พันบาท)

งบการเงินที่แสดงเงินลงทุนตามวิธีส่วนได้เสีย/
งบการเงินเฉพาะกิจการ

	2559	2558
มูลค่าสุทธิตามบัญชีต้นปี	117,909	127,328
โอนที่ดินเปล่า - อำเภอธัญบุรี ปทุมธานีเป็น สินทรัพย์ไม่หมุนเวียนที่ถือไว้เพื่อขาย (หมายเหตุ 10)	-	(9,419)
มูลค่าสุทธิตามบัญชีปลายปี	117,909	117,909

16. อาคารและอุปกรณ์

(หน่วย: พันบาท)

	งบการเงินที่แสดงเงินลงทุนตามวิธีส่วนได้เสีย/งบการเงินเฉพาะกิจการ				
	อาคารและ สิ่งปลูกสร้าง	อุปกรณ์และ เครื่องใช้	ยานพาหนะ	ทรัพย์สิน ระหว่าง ก่อสร้าง	รวม
ราคาทุน					
1 ตุลาคม 2557	13,100	11,805	3,597	-	28,502
ซื้อเพิ่ม	-	61	-	-	61
จำหน่าย/ตัดจำหน่าย	-	(8,885)	-	-	(8,885)
โอนเข้า(ออก)	-	126	-	(126)	-
โอนเปลี่ยนแปลงสินทรัพย์	-	1,204	-	126	1,330
30 กันยายน 2558	13,100	4,311	3,597	-	21,008
ซื้อเพิ่ม	-	-	6,948	-	6,948
30 กันยายน 2559	13,100	4,311	10,545	-	27,956
ค่าเสื่อมราคาสะสม					
1 ตุลาคม 2557	3,605	10,464	1,894	-	15,963
ค่าเสื่อมราคาสำหรับปี	655	584	719	-	1,958
ค่าเสื่อมราคาสำหรับส่วนที่จำหน่าย/ตัดจำหน่าย	-	(8,715)	-	-	(8,715)
โอนเปลี่ยนแปลงสินทรัพย์	-	903	-	-	903
30 กันยายน 2558	4,260	3,236	2,613	-	10,109
ค่าเสื่อมราคาสำหรับปี	656	321	1,043	-	2,020
30 กันยายน 2559	4,916	3,557	3,656	-	12,129
ค่าเผื่อการค้ำยค่า					
1 ตุลาคม 2557	-	106	-	-	106
30 กันยายน 2558	-	106	-	-	106
กลับรายการระหว่างปี	-	(6)	-	-	(6)
30 กันยายน 2559	-	100	-	-	100
มูลค่าสุทธิตามบัญชี					
30 กันยายน 2558	8,840	969	984	-	10,793
30 กันยายน 2559	8,184	654	6,889	-	15,727
ค่าเสื่อมราคาสำหรับปี					
2558(2 ล้านบาท รวมอยู่ในค่าใช้จ่ายในการบริหาร)					1,958
2559(2ล้านบาท รวมอยู่ในค่าใช้จ่ายในการบริหาร)					2,020

ณ วันที่ 30 กันยายน 2559 บริษัทฯ มีอาคารและอุปกรณ์จำนวนหนึ่งซึ่งหักค่าเสื่อมราคาหมดแล้วแต่
ยังใช้งานอยู่ มูลค่าตามบัญชีก่อนหักค่าเสื่อมราคาสะสมของสินทรัพย์ดังกล่าว มีจำนวนเงิน
ประมาณ 2 ล้านบาท (2558: 2 ล้านบาท)

17. สินทรัพย์ไม่มีตัวตน

(หน่วย: พันบาท)

	งบการเงินที่แสดงเงินลงทุนตามวิธีส่วนได้เสีย/ งบการเงินเฉพาะกิจการ		
	คอมพิวเตอร์ ซอฟต์แวร์	ซอฟต์แวร์ ระหว่างติดตั้ง	รวม
ราคาทุน			
1 ตุลาคม 2557	1,505	122	1,627
จำหน่าย/ตัดจำหน่าย	(269)	-	(269)
30 กันยายน 2558	1,236	122	1,358
ซื้อเพิ่ม	98	-	98
โอนเข้า (ออก)	122	(122)	-
30 กันยายน 2559	1,456	-	1,456
ค่าตัดจำหน่าย			
1 ตุลาคม 2557	571	-	571
ค่าตัดจำหน่ายสำหรับปี	180	-	180
ค่าตัดจำหน่ายสะสมสำหรับส่วนที่ จำหน่าย/ตัดจำหน่าย	(150)	-	(150)
30 กันยายน 2558	601	-	601
ค่าตัดจำหน่ายสำหรับปี	166	-	166
30 กันยายน 2559	767	-	767
มูลค่าสุทธิตามบัญชี			
30 กันยายน 2558	635	122	757
30 กันยายน 2559	689	-	689

18. เจ้าหนี้การค้าและเจ้าหนี้อื่น

(หน่วย: พันบาท)

	งบการเงินที่แสดงเงินลงทุนตามวิธีส่วนได้เสีย/ งบการเงินเฉพาะกิจการ	
	2559	2558
เจ้าหนี้การค้า - กิจการที่ไม่เกี่ยวข้องกัน	9	9
เจ้าหนี้อื่น - กิจการที่ไม่เกี่ยวข้องกัน	1,678	1,726
ค่าใช้จ่ายค้างจ่าย	485	533
รวมเจ้าหนี้การค้าและเจ้าหนี้อื่น	2,172	2,268

19. ผลการดำเนินงานจากการดำเนินงานที่ยกเลิก

เมื่อวันที่ 28 พฤษภาคม 2557 ที่ประชุมคณะกรรมการบริษัทฯ ได้มีมติอนุมัติให้หยุดการดำเนินงานผลิตเส้นด้ายและผ้าผืนเพื่อจำหน่าย ตั้งแต่วันที่ 1 กรกฎาคม 2557 ซึ่งส่วนงานดำเนินงาน ดังกล่าวถือเป็นส่วนงานเดียวของบริษัทฯตามที่กล่าวไว้ในหมายเหตุประกอบงบการเงินข้อ 1.2

ณ วันที่ 30 กันยายน 2558 บริษัทฯ จัดประเภทผลการดำเนินงานที่เกี่ยวข้อง โดยตรงกับส่วนงานดำเนินงานดังกล่าวเป็นส่วนงานที่ยกเลิก

กำไรจากการดำเนินงานที่ยกเลิกสำหรับปีสิ้นสุดวันที่ 30 กันยายน 2558 มีรายละเอียดดังต่อไปนี้

(หน่วย: พันบาท)

	งบการเงินที่แสดงเงินลงทุนตามวิธีส่วนได้เสีย/ งบการเงินเฉพาะกิจการ	
	2558	
รายได้		
รายได้จากการขาย		17,644
รายได้อื่น		6,347
รวมรายได้		23,991

(หน่วย: พันบาท)

งบการเงินที่แสดงเงินลงทุนตามวิธีส่วนได้เสีย/
งบการเงินเฉพาะกิจการ

2558

ค่าใช้จ่าย

ต้นทุนขาย	33,752
ค่าใช้จ่ายในการขาย	925
ค่าใช้จ่ายในการบริหาร	10,666
โอนกลับการปรับลดมูลค่าสินค้าคงเหลือเป็น มูลค่าสุทธิที่จะได้รับ	(15,258)
ขาดทุนจากการขายสินทรัพย์ไม่หมุนเวียน ที่ถือไว้เพื่อขาย	209,347
โอนกลับขาดทุนจากการด้อยค่าสินทรัพย์ ไม่หมุนเวียนที่ถือไว้เพื่อขาย	(222,626)
รวมค่าใช้จ่าย	16,806
กำไรสำหรับปีจากการดำเนินงานที่ยกเลิก	7,185

กำไรต่อหุ้น:

กำไรต่อหุ้นสำหรับปีจากการดำเนินงานที่ยกเลิก (บาทต่อหุ้น)	0.48
---	------

กระแสเงินสดสุทธิจากการดำเนินงานที่ยกเลิกสำหรับปีสิ้นสุดวันที่ 30 กันยายน 2558 มีดังต่อไปนี้

(หน่วย: ล้านบาท)

งบการเงินที่แสดงเงินลงทุนตามวิธีส่วนได้เสีย/
งบการเงินเฉพาะกิจการ

2558

กิจกรรมดำเนินงาน	(5)
กิจกรรมลงทุน	139
กิจกรรมจัดหาเงิน	(569)
กระแสเงินสดสุทธิที่ใช้ไปในการดำเนินงานที่ ยกเลิก	(435)

20. สำรองตามกฎหมาย

ภายใต้บทบัญญัติของมาตรา 116 แห่งพระราชบัญญัติบริษัทมหาชนจำกัด พ.ศ.2535 บริษัทฯต้องจัดสรรกำไรสุทธิประจำปีส่วนหนึ่งไว้เป็นทุนสำรองไม่น้อยกว่าร้อยละ 5 ของกำไรสุทธิประจำปีหักด้วยยอดขาดทุนสะสมยกมา (ถ้ามี) จนกว่าทุนสำรองนี้จะมีจำนวนไม่น้อยกว่าร้อยละ 10 ของทุนจดทะเบียน นอกจากนี้ ข้อบังคับของบริษัทฯกำหนดให้จัดสรรกำไรสุทธิเป็นทุนสำรองตามกฎหมายอย่างน้อยร้อยละ 5 ของกำไรสุทธิประจำปีทุกราวที่จ่ายเงินปันผล จนกว่าทุนสำรองนี้จะเท่ากับทุนที่ชำระแล้วของบริษัทฯ สำรองตามกฎหมายดังกล่าวไม่สามารถนำไปจ่ายเงินปันผลได้ในปัจจุบัน บริษัทฯได้จัดสรรสำรองตามกฎหมายไว้ครบถ้วนแล้ว

เมื่อวันที่ 29 มกราคม 2558 ที่ประชุมสามัญผู้ถือหุ้นประจำปี 2557 ได้มีมติอนุมัติการโอนเงินสำรองทั่วไปจำนวน 444,325,825 บาทไปรวมเป็นกำไรสะสมที่ยังไม่ได้จัดสรรเพื่อจ่ายเงินปันผลประจำปี 2557

21. ค่าใช้จ่ายตามลักษณะ

รายการค่าใช้จ่ายแบ่งตามลักษณะประกอบด้วยรายการค่าใช้จ่ายที่สำคัญดังต่อไปนี้

(หน่วย: พันบาท)

	งบการเงินที่แสดงเงินลงทุน ตามวิธีส่วนได้เสีย/ งบการเงินเฉพาะกิจการ	
	2559	2558
เงินเดือน ค่าแรงและผลประโยชน์อื่นของพนักงาน	11,147	11,687
ค่าเสื่อมราคาและค่าตัดจำหน่าย	2,186	2,138
ค่าที่ปรึกษา	2,555	3,797
วัตถุดิบและวัสดุสิ้นเปลืองใช้ไป	-	1,851
การเปลี่ยนแปลงในสินค้าสำเร็จรูป สินค้ากึ่งสำเร็จรูป และงานระหว่างทำ	-	32,463
โอนกลับการปรับลดมูลค่าสินค้าคงเหลือเป็นมูลค่าสุทธิที่ จะได้รับ	-	(15,258)
โอนกลับขาดทุนจากการด้อยค่าของสินทรัพย์ ไม่หมุนเวียนที่ถือไว้เพื่อขาย	-	(222,626)
ขาดทุนจากการขายสินทรัพย์ไม่หมุนเวียนที่ถือไว้เพื่อขาย	-	209,347
โอนกลับขาดทุนจากการด้อยค่าเงินลงทุน	(2,250)	-

22. ภาษีเงินได้

ภาษีเงินได้สำหรับปีสิ้นสุดวันที่ 30 กันยายน 2559 และ 2558 สรุปได้ดังนี้

	งบการเงินที่แสดงเงินลงทุนตามวิธีส่วน ได้เสีย/ งบการเงินเฉพาะกิจการ	
	2559	2558
ภาษีเงินได้ปัจจุบัน:		
ภาษีเงินได้นิติบุคคลสำหรับปี	37,634	-
ภาษีเงินได้รอการตัดบัญชี:		
ภาษีเงินได้รอการตัดบัญชีและการกลับรายการที่เกี่ยวข้องกับ ผลขาดทุนทางภาษีที่ยังไม่ได้ใช้	90,897	(90,897)
ค่าใช้จ่าย (รายได้) ภาษีเงินได้ที่แสดงอยู่ในงบกำไรขาดทุน เบ็ดเสร็จ	128,531	(90,897)

รายการกระทบยอดจำนวนเงินระหว่างภาษีเงินได้กับผลคูณของกำไรทางบัญชีกับอัตราภาษีที่ใช้สำหรับปีสิ้นสุดวันที่ 30 กันยายน 2559 และ 2558 สามารถแสดงได้ดังนี้

	(หน่วย: พันบาท)			
	งบการเงินที่แสดงเงินลงทุน ตามวิธีส่วนได้เสีย		งบการเงินเฉพาะกิจการ	
	2559	2558	2559	2558
กำไรทางบัญชีก่อนภาษีเงินได้นิติบุคคล	625,017	5,340	626,004	5,785
อัตราภาษีเงินได้นิติบุคคล	ร้อยละ 20	ร้อยละ 20	ร้อยละ 20	ร้อยละ 20
กำไรทางบัญชีก่อนภาษีเงินได้นิติบุคคลคูณ อัตราภาษี	125,003	1,068	125,201	1,157
ผลกระทบทางภาษีสำหรับ				
ค่าใช้จ่าย (รายได้) ต้องห้าม	3,330	(45,731)	3,330	(45,731)
อื่น ๆ	198	89	-	-
รวม	3,528	(45,642)	3,330	(45,731)
ผลขาดทุนทางภาษีที่ยังไม่ได้ใช้ที่คาดว่าจะ ได้รับประโยชน์ในอนาคต	-	(46,323)	-	(46,323)
ค่าใช้จ่าย (รายได้) ภาษีเงินได้ที่แสดงอยู่ในงบ กำไรขาดทุนเบ็ดเสร็จ	128,531	(90,897)	128,531	(90,897)

ส่วนประกอบของสินทรัพย์ภายใต้การตัดบัญชี ณ วันที่ 30 กันยายน 2559 และ 2558 ประกอบด้วยรายการดังต่อไปนี้

	(หน่วย: พันบาท)	
	งบการเงินที่แสดงเงินลงทุน ตามวิธีส่วนได้เสีย/ งบการเงินเฉพาะกิจการ	
	30 กันยายน 2559	30 กันยายน 2558
สินทรัพย์ภายใต้การตัดบัญชี		
ผลขาดทุนทางภาษีที่ยังไม่ได้ใช้	-	90,897
รวม	-	90,897

ในระหว่างปีสิ้นสุดวันที่ 30 กันยายน 2558 บริษัทฯ บันทึกสินทรัพย์ภายใต้การตัดบัญชีจากผลขาดทุนทางภาษีที่ยังไม่ได้ใช้จำนวน 91 ล้านบาท เนื่องจากบริษัทฯ พิจารณาว่าจะมีผลกำไรทางภาษีในอนาคตจากการขายที่ดินเปล่าที่อำเภอธัญบุรี จังหวัดปทุมธานีตามที่กล่าวไว้ในหมายเหตุประกอบงบการเงินข้อ 10 อย่างไรก็ตาม ณ วันที่ 30 กันยายน 2559 บริษัทฯ มีรายการผลแตกต่างชั่วคราวที่ใช้หักภาษีที่ยังไม่ได้ใช้จำนวน 8 ล้านบาท (2558: 8 ล้านบาท) ที่บริษัทฯ ไม่ได้บันทึกสินทรัพย์ภายใต้การตัดบัญชีเนื่องจากบริษัทฯ พิจารณาแล้วเห็นว่าบริษัทฯ อาจไม่มีกำไรทางภาษีในอนาคตเพียงพอที่จะนำผลแตกต่างชั่วคราวข้างต้นมาใช้ประโยชน์ได้

23. เงินปันผลจ่าย

เงินปันผล	อนุมัติโดย	เงินปันผลจ่าย	
		เงินปันผลจ่าย (ล้านบาท)	เงินปันผลจ่าย ต่อหุ้น (บาท)
เงินปันผลประจำปี 2557	ที่ประชุมสามัญผู้ถือหุ้นประจำปี เมื่อวันที่ 29 มกราคม 2558	570	38
เงินปันผลประจำปี 2558	ที่ประชุมสามัญผู้ถือหุ้นประจำปี เมื่อวันที่ 28 มกราคม 2559	15	1

24. กำไรต่อหุ้น

กำไรต่อหุ้นขั้นพื้นฐานคำนวณ โดยหาร กำไรสำหรับปีที่เป็นของผู้ถือหุ้นของบริษัทฯ (ไม่รวมกำไรขาดทุนเบ็ดเสร็จอื่น) ด้วยจำนวนถัวเฉลี่ยถ่วงน้ำหนักของหุ้นสามัญที่ออกอยู่ในระหว่างปี

	งบการเงินที่แสดง เงินลงทุน ตามวิธีส่วนได้เสีย		งบการเงินเฉพาะกิจการ	
	2559	2558	2559	2558
กำไรสำหรับปี (พันบาท)	496,486	96,238	497,473	96,682
จำนวนหุ้นสามัญถัวเฉลี่ยถ่วงน้ำหนัก (พันหุ้น)	15,000	15,000	15,000	15,000
กำไรต่อหุ้น (บาท/หุ้น)	33.10	6.42	33.16	6.45

25. ส่วนงานดำเนินงาน

บริษัทฯ ดำเนินธุรกิจหลักในส่วนงานดำเนินงานที่รายงานเพียงส่วนงานเดียว คือ การผลิตเส้นด้ายและผ้าผืนเพื่อจำหน่าย และดำเนินธุรกิจในเขตภูมิศาสตร์เดียว คือ ประเทศไทย บริษัทฯ ประเมินผลการปฏิบัติงานของส่วนงาน โดยพิจารณาจากกำไรหรือขาดทุนจากการดำเนินงานซึ่งวัดมูลค่าโดยใช้เกณฑ์เดียวกับที่ใช้ในการวัดกำไรหรือขาดทุนจากการดำเนินงาน และสินทรัพย์รวม ในงบการเงิน อย่างไรก็ตาม บริษัทฯ ได้ยกเลิกส่วนงานดำเนินงานดังกล่าวแล้วตั้งแต่วันที่ 1 กรกฎาคม 2557 ตามที่กล่าวในหมายเหตุประกอบงบการเงินข้อ 1.2

26. ภาระผูกพันเกี่ยวกับสัญญาเช่าดำเนินงานและสัญญาการบริการ

บริษัทฯ ได้เข้าทำสัญญาเช่าดำเนินงานที่เกี่ยวข้องกับการเช่ายานพาหนะและสัญญาการบริการ โดยมีระยะเวลา 1 ปี และ 5 ปี

บริษัทฯ มีจำนวนเงินขั้นต่ำที่ต้องจ่ายในอนาคตทั้งสิ้นภายใต้สัญญาเช่าดำเนินงานและสัญญาบริการที่บอกเลิกไม่ได้ดังนี้

	(หน่วย: ล้านบาท)	
	งบการเงินที่แสดงเงินลงทุนตามวิธี ส่วนได้เสีย/ งบการเงินเฉพาะกิจการ	
	2559	2558
จ่ายชำระ		
ภายใน 1 ปี	0.8	3.6
มากกว่า 1 ปี แต่ไม่เกิน 5 ปี	2.5	-

27. ลำดับชั้นของมูลค่ายุติธรรม

ณ วันที่ 30 กันยายน 2559 บริษัทฯ มีสินทรัพย์ที่เปิดเผยมูลค่ายุติธรรมแยกแสดงตามลำดับชั้นของมูลค่ายุติธรรม ดังนี้

(หน่วย: ล้านบาท)

	งบการเงินที่แสดงเงินลงทุนตามวิธีส่วนได้เสีย/งบการเงินเฉพาะกิจการ			
	30 กันยายน 2559			
	ระดับ 1	ระดับ 2	ระดับ 3	รวม
สินทรัพย์ที่เปิดเผยมูลค่ายุติธรรม				
เงินลงทุนชั่วคราว	950	30	-	980
ตราสารหนี้ที่จะถือจนครบกำหนด	-	35	-	35
เงินลงทุนในบริษัทอื่น	-	19	-	19
อสังหาริมทรัพย์เพื่อการลงทุน	-	1,372 - 1,558	-	1,372 - 1,558

28. เครื่องมือทางการเงิน

28.1 นโยบายการบริหารความเสี่ยง

เครื่องมือทางการเงินที่สำคัญของบริษัทฯ ตามที่นิยามอยู่ในมาตรฐานการบัญชีฉบับที่ 107 “การแสดงผลการและการเปิดเผยข้อมูลสำหรับเครื่องมือทางการเงิน” ประกอบด้วยเงินสดและรายการเทียบเท่าเงินสดเงินลงทุน ลูกหนี้อื่น เงินให้กู้ยืม และเจ้าหนี้การค้าและเจ้าหนี้อื่น บริษัทฯ มีความเสี่ยงที่เกี่ยวข้องกับเครื่องมือทางการเงินดังกล่าว และมีนโยบายในการบริหารความเสี่ยงดังนี้

ความเสี่ยงด้านการให้สินเชื่อ

บริษัทฯ มีความเสี่ยงด้านการให้สินเชื่อที่เกี่ยวข้องกับลูกหนี้อื่นและเงินให้กู้ยืม ฝ่ายบริหารควบคุมความเสี่ยงนี้โดยการกำหนดให้มีความเสี่ยงและวิธีการในการควบคุมสินเชื่อที่เหมาะสม ดังนั้นบริษัทฯ จึงไม่คาดว่าจะได้รับความเสียหายที่เป็นสาระสำคัญจากการให้สินเชื่อ จำนวนเงินสูงสุดที่บริษัทฯ อาจต้องสูญเสียจากการให้สินเชื่อคือมูลค่าตามบัญชีของลูกหนี้อื่น และเงินให้กู้ยืมที่แสดงอยู่ในงบแสดงฐานะการเงิน

ความเสี่ยงจากอัตราดอกเบี้ย

บริษัทฯ มีความเสี่ยง จากอัตราดอกเบี้ยที่สำคัญอันเกี่ยวข้องกับเงินฝากสถาบันการเงินที่มีดอกเบี้ยเงินลงทุนในตราสารหนี้ และเงินให้กู้ยืมอย่างไรก็ตาม สินทรัพย์ทางการเงินส่วนใหญ่มีอัตราดอกเบี้ยที่ปรับขึ้นลงตามอัตราตลาด หรือมีอัตราดอกเบี้ยคงที่ซึ่งใกล้เคียงกับอัตราตลาดในปัจจุบัน

สินทรัพย์และหนี้สินทางการเงินที่สำคัญสามารถจัดตามประเภทอัตราดอกเบี้ย และสำหรับ
สินทรัพย์และหนี้สินทางการเงินที่มีอัตราดอกเบี้ยคงที่สามารถแยกตามวันที่ครบกำหนดหรือวันที่มี
การกำหนดอัตราดอกเบี้ยใหม่ (หากวันที่มีการกำหนดอัตราดอกเบี้ยใหม่ถึงก่อน) ได้ดังนี้

(หน่วย: ล้านบาท)

	งบการเงินที่แสดงเงินลงทุนตามวิธีส่วนได้เสีย/งบการเงินเฉพาะกิจการ						
	ณ วันที่ 30 กันยายน 2559						
	อัตราดอกเบี้ยคงที่			อัตราดอกเบี้ย	ไม่มี	รวม	อัตราดอกเบี้ย
ภายใน 1 ปี	1 ถึง 5 ปี	มากกว่า 5 ปี	ปรับขึ้นลงตามราคาตลาด	อัตราดอกเบี้ย	(ร้อยละต่อปี)		
สินทรัพย์ทางการเงิน							
เงินสดและรายการเทียบเท่าเงินสด	141	-	-	35	2	178	0.80 - 1.50
เงินลงทุนชั่วคราว	980	-	-	-	-	980	1.40 - 5.00
ลูกหนี้อื่น	-	-	-	-	5	5	-
เงินให้กู้ยืมระยะยาวแก่บริษัทที่เกี่ยวข้องกัน	2	4	-	-	-	6	3.00
เงินฝากสถาบันการเงินที่มีภาระค้ำประกัน	25	-	-	-	-	25	1.00
ตราสารหนี้ที่จะถึงจนครบกำหนด	-	35	-	-	-	35	4.16 - 5.10
รวม	1,148	39	-	35	7	1,229	
หนี้สินทางการเงิน							
เจ้าหนี้การค้าและเจ้าหนี้อื่น	-	-	-	-	2	2	-
รวม	-	-	-	-	2	2	

(หน่วย: ล้านบาท)

	งบการเงินที่แสดงเงินลงทุนตามวิธีส่วนได้เสีย/งบการเงินเฉพาะกิจการ						
	ณ วันที่ 30 กันยายน 2558						
	อัตราดอกเบี้ยคงที่			อัตราดอกเบี้ย	ไม่มี	รวม	อัตราดอกเบี้ย
ภายใน 1 ปี	1 ถึง 5 ปี	มากกว่า 5 ปี	ปรับขึ้นลงตามราคาตลาด	อัตราดอกเบี้ย	(ร้อยละต่อปี)		
สินทรัพย์ทางการเงิน							
เงินสดและรายการเทียบเท่าเงินสด	100	-	-	108	8	216	0.80 - 2.40
เงินลงทุนชั่วคราว	465	-	-	-	-	465	1.70 - 2.50
ลูกหนี้อื่น	-	-	-	-	3	3	-
เงินให้กู้ยืมระยะสั้นแก่บริษัทที่เกี่ยวข้องกัน	24	-	-	-	-	24	5.50
เงินให้กู้ยืมระยะยาวแก่บริษัทที่เกี่ยวข้องกัน	2	6	-	-	-	8	3.00
เงินฝากสถาบันการเงินที่มีภาระค้ำประกัน	25	-	-	-	-	25	2.50
ตราสารหนี้ที่จะถึงจนครบกำหนด	-	40	-	-	-	40	4.10 - 5.00
รวม	616	46	-	108	11	781	
หนี้สินทางการเงิน							
เจ้าหนี้การค้าและเจ้าหนี้อื่น	-	-	-	-	2	2	-
รวม	-	-	-	-	2	2	

28.2 มูลค่ายุติธรรมของเครื่องมือทางการเงิน

เนื่องจากสินทรัพย์และหนี้สินทางการเงินส่วนใหญ่ของ บริษัทฯจัดอยู่ในประเภทระยะสั้น หรือมีอัตราดอกเบี้ยใกล้เคียงกับอัตราดอกเบี้ยในตลาด บริษัทฯจึงประมาณ มูลค่ายุติธรรมของ เครื่องมือทางการเงินใกล้เคียงกับมูลค่าตามบัญชีที่แสดงในงบแสดงฐานะการเงิน

ในระหว่างปีปัจจุบัน ไม่มีการโอนรายการระหว่างลำดับชั้นของมูลค่ายุติธรรม

29. การบริหารจัดการทุน

วัตถุประสงค์ในการบริหารจัดการทุนที่สำคัญของบริษัทฯคือการจัดให้มีซึ่งโครงสร้างทางการเงิน

ที่เหมาะสมและการดำรงไว้ซึ่งความสามารถในการดำเนินธุรกิจอย่างต่อเนื่อง โดย ณ วันที่ 30 กันยายน 2559 บริษัทฯมีอัตราส่วนหนี้สินต่อทุนเท่ากับ 0.006:1 (2558: 0.16:1)

30. เหตุการณ์ภายหลังรอบระยะเวลารายงาน

30.1 การขายสินทรัพย์

เมื่อวันที่ 28 พฤศจิกายน 2559ที่ประชุมกรรมการบริษัทฯได้มีมติเห็นชอบให้ขายหุ้นของบริษัทฯควินเทตต์จำกัด ซึ่งบันทึกอยู่ในบัญชีเงินลงทุนในบริษัทร่วมในงบแสดงฐานะการเงินให้กับผู้ถือหุ้นเดิมของบริษัทฯ ควินเทตต์จำกัดในราคา 2.25 ล้านบาท

30.2 การจ่ายปันผล

เมื่อวันที่ 28 พฤศจิกายน 2559ที่ประชุมคณะกรรมการบริษัทฯได้มีมติเห็นชอบให้เสนอต่อที่ประชุมผู้ถือหุ้นสามัญประจำปีซึ่งจะจัดขึ้นในเดือนมกราคม 2560ในเรื่องการจ่ายเงินปันผลให้แก่ผู้ถือหุ้นในอัตราหุ้นละ 2 บาท รวมเป็นเงิน 30 ล้านบาท เงินปันผลนี้จะจ่ายและบันทึกบัญชีภายหลังจากได้รับการอนุมัติจากที่ประชุมสามัญประจำปีผู้ถือหุ้นของบริษัทฯ

31. การอนุมัติงบการเงิน

งบการเงินนี้ได้รับการอนุมัติให้ออกโดยกรรมการผู้มีอำนาจของบริษัทฯเมื่อวันที่ 28 พฤศจิกายน 2559

CONTENTS

Articles	Page
1. Message from the Chairman.	95
2. Three Years Performance Summary.	96
3. Policy and an overview of the business.	97
4. General information and other important information.	99
5. Nature of Business.	101
6. Revenue structure.	101
7. Related Party Transaction.	102
8. Risk Factors.	103
9. Information of Shareholdings.	104
10. Dividend Policy.	105
11. The Management Structure.	106
12. Board of Directors.	110
13. Board of Executive Directors.	110
14. Information about the Directors, the Management and the person who have power to control the Company.	111
15. Corporate governance.	129
16. Internal control and risk management.	132
17. Corporate Social Responsibilities (CSR).	133
18. Management's Discussion and Analysis.	135
19. Significant financial Information	137
20. Report of the Audit Committee.	146
21. Report of the Independent Auditor.	147

1. Message from the Chairman.



Throughout the past year, the executives and members of the Board of Directors of the Company have jointly and carefully studied and analyzed several possibilities of investing in the Company's new main line of business. We have focused our attention on the return of investment and the risk involved to ensure that the new business would be most beneficial to the shareholders. Therefore more time is needed to study and analyze. However we are optimistic that the final conclusion will be reached soon.

The Company is still confident that our new main line of business would be commercially successful and achieve profit not less than the previous textile business.

I would like to express my appreciation to our shareholders and our employees for their support and cooperation and to take this opportunity to wish all of you a Happy New Year.

A handwritten signature in black ink, which appears to read "Pongpol Adireksarn". The signature is written in a cursive, flowing style.

(Mr. Pongpol Adireksarn)
Chairman

2. Three Years Performance Summary (Financial statements in which the equity method is applied)

(Million Baht)

รายการ	* 2014	*2015	2016
Total Assets	1,373.9	1,038.0	1,386.1
Total Liabilities	3.7	141.5	8.2
Shareholder's Equity	1,370.2	896.5	1378.0
Sales Revenues	249.9	17.6	N/A
Total Revenues	298.3	45.9	645.1
Net Profit (Loss)	(373.1)	96.2	496.5
Net Profit Margin (%)	(125.22)	209.42	76.96
Return on Shareholder's Equity (%)	(23.77)	8.49	43.66
Return on Total Assets (%)	(23.23)	7.98	40.96
Profit (Loss) per Share (baht)	(24.88)	6.42	33.10
Dividend per Share (baht)	38.00	1.00	**2.00
Book Value per Share (baht)	91.35	59.77	91.87

* Year 2014 : Stopped operation of textile business since 1 July 2014.

** The Board of Director will propose to the 2016 Annual General Meeting of Shareholders for approval to dividend payment 2 baht/share.

3. Policy and an overview of the business.

TTL Industries Public Company Limited has received promotional privileges from the Board of Investment in the year 1965 on behalf of Thai Teijin Limited for three types of industrial business which were synthetic filament yarn spinning, woven fabrics of synthetic yarns, dyeing & finishing of the fabrics or yarns from synthetic yarns by the joint venture of Thais group include Major General Pramarn Adireksarn , Mr. Kierti Srifuengfung , Mr. Boonsong Srifuengfung , Mr. Dej Boon-Long, Mr. Paiboon Panichewa, Mr. Sombat Phanichewa and Japanese groups consists Teijin Limited and C.IToh Company Limited (now renamed as ITOCHU CORPORATION) with the proportion of investment from Thais group 51

percent and Japanese group 49 percent invested an initial registered capital of 12 million baht. Started operation in the year 1966 by constructs of textile factories 168 machines and employees 168 279 persons, which make fabrics woven from synthetic yarn trademark. “Two lions holds a torch”. In the beginning, the Company get benefits of the tax exemption of imported equipment, various income tax, includes bring the specialists and foreigners technicians coming to work with the Company. But presently just remain the benefits on brought the specialists and the foreigner technicians come to work with the Company only.

Change and significant Developments.

In 1986, One of major shareholders of Japanese group ; Teijin Limited has withdrawn 25% of shares held to Thais shareholders received 24% and C.IToh Company Limited received 1%. Then, remained ITOCHU CORPORATION as a major shareholder of Japan only with holds 25%. And on March 16, 2000 ITOCHU CORPORATION has transferred all the shares held 3,750,000 shares to subsidiary named PROMINENT APPAREL LIMITED (presently renamed as ITOCHU TEXTILE PROMINENT (ASIA) LIMITED) a Hong Kong entity, this transfer of shares has been waived making offer by the Securities and Exchange Commission (SEC) due to the transfer of shares to a subsidiary (ITOCHU CORPORATION hold shares 100 percent owned by directly and indirectly) which this transferred did not resulted in a change of the Company’s authority to control of any.

On February 22, 1994, the Company registered transformed under the law of Public Companies. Registration number 0107537000637 (formerly No. PLC. 310). the Company has registered capital of 150 million baht as a share fully paid the number of 15 million shares at 10 baht par.

On December 20, 2013 ITOCHU TEXTILE PROMINENT (ASIA) LIMITED, a major shareholder of the Company holding shares of 3.75 million shares or representing 25 per cent of the paid-up capital of the Company has sells the existing shares to the existing shareholders of the Company 14 persons with price at 120 baht per share.

On December 23, 2013 the existing shareholders of the Company 14 persons above mentioned has make tender offer to acquire shares from all minority shareholders of the Company at the offering price 120 baht, and on February 5, 2014 the said shareholders has purchased shares 1,052,988 shares from the minority shareholders. Such purchase of shares making the said shareholders holding shares in the Company increased from 42.34 percent to 79.31 percent. On May 28, 2014 the Board of Directors has considered the impact of the flood damage in 2011 includes the results of operations of the Company, has approved the

Company ceased textile business starting on July 1, 2014. After the Company had ceased operations there recruiting new business immediately. The Company has hire NIDA and DTZ Debenham Tie Leung (Thailand) Co. Ltd to study new approaches to doing business on the land of the Company at Don Muang area.

On November 26, 2015, the Company sold land in Pathum Thani of the Company to J.S.P. Property Public Company Limited. By doing this, the Company all or nearly all of assets in cash (Cash Company) following the publication of Capital Market Supervisory Board No. Tor Jor. 20/2551 which resulted the Company to recruit new business within 12 months from the date of the transaction. (Due on December 22,2016)

Presently, The Board of Directors has undertaken to recruit new businesses, having contacted many types of business negotiations to use the land at Don Muang and existing investments to achieve maximum returns. But due to the Company's land in that area have restrictions on height and yellow area under Law on Urban Planning effected the investment of the Company was slow. However, the Board continues to take action to recruit new business to the Company forwards.

4. General information and other important information

Former : TTL Industries Public Company Limited name Thai Teijin Limited registered on March 11, 1965 operated textiles industrial with spinning mill, weaving and dyeing and finishing of yarns and fabric woven from synthetic yarn Tetoron and Rayon , which in the marketing known as manufacturer of T/R yarn and fabric. There have 2 factories ; the factory No.1 located at 175 Soi Vibhavadi Rangsit 80, at kilometer 80 Khwang Sanambin, Khet Don Mueang, Bangkok on a land area of 126 Rais to proceed the full operation of textile yarn spinning, weaving, dyeing and finishing. And the factory No.2 is located at 740 Klong Rangsit Road Tambon Prachathipat Amphoe Thanyaburi in Pathum Thani province on a land area of 140 Rais to proceed the yarn spinning only to send as raw material of weaving for the factory No.1 and export to foreign countries.

Due to the massive flooding in late 2011, the building, plant, machinery and equipment used in the production of the two plants were all damage, although the Company has paid cost a lot to repair buildings and machinery. However, as the textile market suffered its continues to stagnate. As a result the Company decided stop operations since July 1, 2014 and sell all buildings machinery used in the production and sell the land at Pathum Thani which is the factory No.2 on November 23, 2015.

Presently the remaining land at Don Muang which formerly was the factory No.1 which area of 126 Rais of land , and the land at Tambon Bang Prala. Amhoe Bansang Prachin Buri province the total area of 635 Rais which the Company bought in 1995 to prepare for the project relocation of some part of the factory. However, due to economic problems in 1997 the Company suspended the project. Now, the Company has contracted give the rental the land Bansang to the agriculture for a period of about three years from September 1, 2016 onwards only.

Presently : the Company is in the process of recruiting new businesses by have not done any business.

Head Office of the Company : Address at 1168/47 Lumpini Tower, 18th Floor, Rama IV Road, Thungmahamek, Sathorn, Bangkok 10120. Tel: 0-2679-9727-31, Fax: 0-2679-9732

Website : www.ttlindustries.com

Other important information

The Company is investing in companies with 10 percent or more of their shares.

1. The Company holds 15% shares of Siam I-Logistic Limited with did not involvement in their administration. They are shipping business (The registered capital of 15 million baht, a total of 150,000 common shares at par value 100 baht), head office is located at 54 Harindhorn Building, 5th Floor, North Sathorn Road, Silom, Bangrak, Bangkok, Tel: 0-2266-3086 and Fax: 0-2236-9131.

2. On April 2014, the Company acquired 45 percent stake of Quintatte Company Limited by did not involvement in their administration. They operate as a distributor bags imported from foreign country. (The registered capital of 5 million baht, a total of 50,000 common shares at par value 100 baht), head office is located at 23 Sukhumvit 62 Soi 8, Bangjak, Prakanong, Bangkok Tel: 0-2311-1531 Fax: 0-2741-5856.

Other references

Registrar : Thailand Securities Depository Co., Ltd.93 Ratchadapisek Road. Din Daeng, Bangkok 10400 Tel. 02-009-9382 Fax 02-009-9476

Auditor : EY Office Limited, address No.193/136-7, Lake Rajada Office Complex, 33rd Floor, New Rajadapisek Road, Bangkok. Tel. 0-2264-0777 Fax. 0-2264-0790 (auditors : Mr.Sopol Permsiriwallop license No. 3182 and/or Miss GingKarn Atsawarangsalit license No. 4496 and/or Miss Pimjai Manitkajohnkit license No.4521 , and/or Miss Sumana Punpongsonon license No. 5872 and/or Miss Rosaporn Decharkom license No.5659) . Any one of the said auditors can review and opinion on the financial statements of the Company. In the case where any one of the said auditors is unable to perform their duties, EY Office Limited can assign other auditors of theirs to review and opinion on the financial statements of the Company as replacements.

Legal Consultant : The Company did not appoint or employ any individual or office as permanent legal consultant.

5. Nature of Business

Former : The Company is operating two types of textile products.

1) Spun yarn made of artificial fibers Tetonon (polyester) mixed with Rayon process as twisted yarn for sale and woven into the fabric.

The spun yarn product of the Company was single yarn which the Company spin by own or purchase from other spinning factories, that was 2 kind of synthetic fiber with Polyester also known trade name Tetonon mixed with Rayon in a ratio of Tetonon 65% blended with rayon 35% and pass the process twisting by the twisting section of the factory.

Year 2014 revenue from yarn sales was 1.6 percent of total sales

Year 2015 revenue from yarn sales was 11.1 percent of total sales (The sale of inventories carried over from fiscal year 2014).

2) Fabric is woven from yarn 1) as raw fabric which did not dyed and finished fabric , and fabric which already dyed and finished .

Year 2014 revenue from fabrics sales was 98.4 percent of total sales

Year 2015 revenue from fabrics sales was 88.9 percent of total sales (The sale of inventories carried over from fiscal year 2014).

6. Revenue structure

(Million baht)

Item	2014		2015		2016	
	Value	%	Value	%	Value	%
Yarn (Domestic sales)	4	1.6	2	11.1	-	-
Fabric (Domestic sales)	219	87.6	15	83.3	-	-
Yarn (Export sales)	-	-	-	-	-	-
Fabrics (Export sales)	27	10.8	1	5.6	-	-
Total	250	100	18	100	-	-

Remarks :

Year 2014 The Company announces closure of the textile business which effect from 1 July 2014. (Year 2013 the factory of the Company has been revived already after the floods in late year 2011, but the production have dyeing and finishing department and some of weaving department only).

Year 2015 The Company is in the process of recruiting for new business. The sale income is sale of inventories carried forward from the Year 2014 only.

Year 2016 The Company did not have revenue from the sale but has income from interest, dividends from shareholdings in other Company and the sale of land and other assets as details shown in the financial statements.

Presently : Since July 1, 2014 the Company stopped operations in textiles and after the Company ceased its textile business. The management has conducted a feasibility study has been ongoing in order to develop the land at Don Muang converted into a place of new business of the Company. The feasibility study for such investment has much details should to be reviewed and considered to ensure that the return on investment. And the risk level of the investment will be accepted for the benefit of the shareholders of the Company is important.

Marketing and Competition, Supply of products or services, Jobs has not delivered :

Due to the Company is in process of recruiting a new business. Therefore did not have information for this section

7. Related Party Transaction

During the year 2016, the Company has transactions with related companies (related by the director and / or the shareholder and the management together).

Such transactions according to commercial terms and bases agreed upon which is normally business

(Thousand baht)

Related party	Relationship	Transaction	Pricing policy	2016	2015
1. Thai T.C. Co., Ltd.	Joint venture as the shareholder of the Company with 38.72 %	1.Sales of fabrics and yarns	Cost plus profit	-	12,510
		2. Buy of yarns and raw fabrics.	Close to market prices.	-	-
		3. Expenses of sales and sales commissions.	A fixed percentage of income from sales.	-	138
2. Krungthai Panich Insurance public Co., Ltd.	Co-directors	1.Insurance expense for property insurance	As stated in the insurance policy	39	890
		2. Prepaid expenses.			14
3. Thaisri Insurance Public Co., Ltd.	Co-directors	1.Insurance expense for property insurance	As stated in the insurance policy	23	203
		2. Prepaid expenses		36	-

Related party	Relationship	Transaction	Pricing policy	2016	2015
4. Global Environmental Technology Co., Ltd.	Co-directors	1. Interest received.	Interest rate 15% per annum with no collateral. Loans payments are due in March 2016.	6.27	40
		2. Unearned interest.		-	627
		3. Short-term loans.		-	25,000
5. Quintette Co., Ltd.	Joint venture by the Company holding shares 45%. Co-directors	1. Interest received.	Interest rate 3% per annum. Interest paid monthly	210	294
		2. Interest receivable.		15	20
		3. Long-term loans.		3,844	7,969

8. Risk Factors

The risk to business operations of the Company. The risk of delisted from the Stock Exchange. The Company must have the capital to support new business of the Company The Board of Directors has approved the disposal of the Company's land at Pathum Thani province to J. S. P. Property Public Company Limited at price of 680 million baht (Six Hundred and Eighty million baht), which was the property used in business as usual , to effect the Company has assets in cash or short-term securities (Cash Company) according to the Capital Market Supervisory Board No. Tor Chor. 20/2551 Re: Rules on transactions with significant acquisition or disposal of assets, which requires the listed Company should comply with the rules of the Stock Exchange. The Company is obliged to provide qualifying business to be registered within 12 months from the date of disposal. During such period the Company's securities are an NP (Notice Pending) for a period of three months , and beyond the period the securities of the Company will be an SP (Suspension) for a period of nine months if the Company does not have business qualifying are registered within the period mentioned above the Stock Exchange may consider delisting the Company's securities.

The risk of natural disasters. From the big floods in the year 2011 the Company realized that natural disasters are a major factor effects the business which natural disasters can cause damage to the property of the Company significantly. These risks cannot be avoided but it can prevent or minimize damage. The Board of directors recognizes the importance of management to this risk by transferred the risk to have insurance.

9. Information of Shareholdings

Shareholding Structure.

List of 10 major shareholders and the shareholding (Information as end of the Company's fiscal year September 30, 2016 from Thailand Securities Depository Co.,Ltd. Who was the Company's registrar)

	Name	Number of shares	%
1*	Thai T.C. Co.,Ltd.	5,807,185	38.72
2**	A group of Srifuengfung family		
	Srikiri Enterprise Co., Ltd	723,117	4.82
	Sri Brothers Co., Ltd.	710,412	4.74
	Boon Permpoon Co., Ltd.	647,402	4.32
	Boon Song Co., Ltd.	365,943	2.44
	Total	2,446,874	16.32
3	A group of Panichewa family		
	Mr. Kerati Paniochewa.	765,649	5.10
	Mr. Natee Panichewa	320,267	2.14
	Total	1,085,916	7.24
4	A group of Boon Long family		
	Mr. Tongpao Boon Long	429,494	2.86
	Mr. Chokedee Boon Long	354,600	2.36
	Mr. Sanya Boon Long	293,194	1.96
	Total	1,077,228	7.18
5	A group of Adireksarn family		
	Mr. Veerapol Adireksarn	376,125	2.51
	Mr. Pongpol Adireksarn	124,255	0.83
	Total	500,380	3.34

*Thai T.C. Co., Ltd. engages the business of yarn trading and broker of selling goods. The major shareholders included A group of Boon Long family, A group of Adireksarn family, A group of Panichewa family and A group of Srifuengfung family.

**The companies in group of Srifuengfung family..

10. Dividend Policy

The Company has policy on payment of dividend at the rate is not less than 50% of net profit from normal operation and after deducted Corporate Tax.

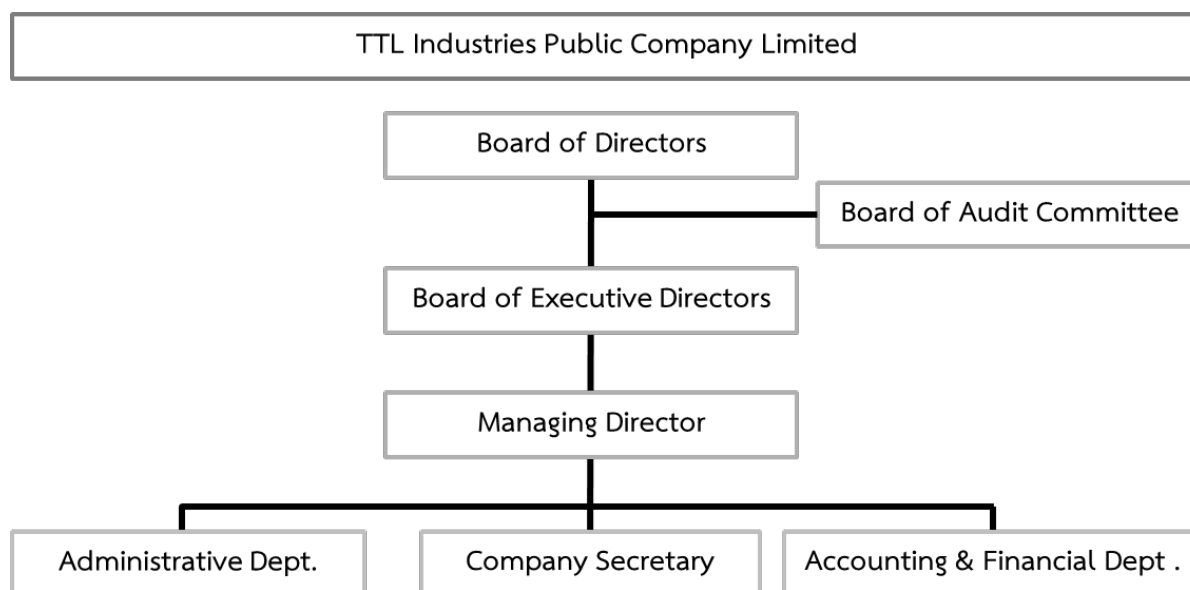
Three years ago the Company has arrange the payment of dividend to shareholders as follows.

The fiscal year 2014 the Company has paid of dividend 38 baht per share (from unappropriated retained earnings 125.7 million baht and the transferred of the general reserve 444.3 million baht to be add in unappropriated retained earnings) by resolution of the Annual General Meeting of Shareholders for the year 2014 on January 29, 2015.

The fiscal year 2015 the Company has paid of dividend 1 baht per share (from unappropriated retained earnings 15 million baht) by resolution of the Annual General Meeting of Shareholders of the year 2015 on January 28, 2016.

For the fiscal year 2016, the Company proposes to pay a dividend of 2 baht per share (from Profit for the fiscal year 2016 of 30 million baht) , according to resolution of the Board of Directors on November 28, 2016 to propose the shareholders' approval in the 2016 Annual General Meeting of Shareholders which will be held on January 30, 2017.

11. The Management Structure



Board of Directors.

According to Articles of Association of the Company , Board of Directors consists of not more than 24 person to determine the business policy of the Company, planned strategic both in short and long term, monetary policy and risk management, and other authorities for the purposes of Articles of Association, regulations and resolutions of the shareholders' meeting. In the event that the Board of Directors deems appropriate, they may appoint one or more persons or any other person performing either of the Board of Directors.

By the rules of the Stock Exchange of Thailand, the Board of Directors must comprise with independent directors no less than one of three. For the selection of independent directors, the Board of Directors will consider and select independent directors who qualification according to the rules of Securities and Exchange Commission requirements which the person who does not have business relationship or providing

professional services to the Company in any way to independent monitoring of operations. As at September 30, 2016, the Company has 5 independent directors in the Board of Directors. The Board of Directors of the Company as at September 30, 2016 totals 15 persons (with names and positions shown in section 12).

Board of Executive Directors.

According to the Articles of Association of the Company, Board of executive directors of nine persons appointed by resolution of the Shareholders' Meeting by select from the director who are not an independent director, to have duty and responsibility to manage business policies, resolve issues affecting the Company and other operations according to the Board of Directors.

The Board of Executive Directors of the Company as at September 30, 2016 totals 9 persons (with names and positions shown in section 13).

The meeting of Board of Directors and Board of Executive Directors.

The Board of Directors has set meetings regular quarterly (4 times a year), and the Board of Executive Directors has set meetings in months with no meeting of the board of directors. The meeting of the board have schedule meetings in advance every year which Company Secretary are responsible for sent invitation letter to directors prior to the meeting at least seven days. There may also be additional special meeting to consider an urgent matters.

In the year 2016, there are total of five times the Board of Directors meeting, and the board of Executive of Directors meeting eight times . In each meeting there are attended by a quorum. The President chaired the meeting. Voting at the meeting equate a majority by one director has one vote. And director who stakeholders in any matter will not attend the meeting to vote on that matter. If votes are equal chairman of the meeting shall have an additional casting vote.

Company Secretary section will prepare the minutes of the meeting to propose at the next meeting for approval. All directors can comment, amendment the accuracy. Then the Chairman signed certify correctly.

Directors with authority to sign for the Company

Two directors co-sign and seal of the Company. The latest certificate (as at September 22, 2016) issued by the Department of Business Development. Ministry of Commerce , stated as follow : "Mr. Pongpol Adireksarn, or Mr. Liang Rojanasiriwongse or Mr. Chokedee Boon-Long signed with Mr. Kerati Panichewa or Mr. Charchai Panichewa or Mr. Tanet Phanichewa , together two persons and seal of the Company

Board of Audit Committee

Are the independent directors which did not as the officer or any stakeholders to the Company, who have been considered and approved the appointment by the Board of Directors. To have duties supervise the Company implementation to be the standards and guidelines accuracy and adequacy according to the rule of the Stock Exchange of Thailand.

List of the Board of Audit Committee as at September 30, 2016 total of 3 persons as follows :

- | | |
|-----------------------------|-----------------------------|
| 1. MRS. PANOR PRIGSUWAN | Chairman of Audit Committee |
| 2. MR. KRAIWIJIT TANTIMEDH | Audit Committee |
| 3. MR. VANIT TRIBUDDHRATANA | Audit Committee |

Mrs. Panor Prigsuwan, the Chairman of Audit Committee is a qualified individual with experience in financial statements review.

The Company did not appoint the Remuneration and Nomination Committee of Directors and Executive. By organization of the management structure ; the Board of Directors have assigned the number and nomination and election by Annual General Meeting of Shareholders in January of every year according to the rules and procedures set forth in the Articles of Association and the Public Companies Limited Act B.E. 2535 where shareholders are entitled to the number of votes as the number of shares held, multiplied by the number of Directors to be elected. The Shareholders can devote all of their votes to any one candidate or distribute them to any one or more candidates in any proportion as they wish. Candidates with the most number of votes will be elected as Directors to fill the number of directors specified by the meeting of shareholders. Same as to Executive Directors there were nine persons who are appointed from Directors at the annual general Meeting of Shareholders at the same time as above elections of the Board of Directors.

Attending to the meeting of the boards for the year 2016

(October 1, 2015 - September 30, 2016)

Name of Director	Board of Directors (15 persons) total 5 times	Board of Executive Directors (9 persons) total 8 times	Board of Audit Committee (3 persons) total 4 times	Shareholders Meeting (Directors 15 persons) total 1 time
1. MR. PONGPOL ADIREKSARN	4/5	7/8	-	1/1
2. MR. KERATI PANICHEWA	4/5	7/8	-	1/1
3. MR. CHOKEDEE BOON-LONG	5/5	7/8	-	1/1
4. MR. LIANG ROJANASIRIWONGSE	3/5	7/8	-	1/1
5. MR. CHAINARIN SRIFUENFUNG	4/5	6/8	-	1/1
6. MR. CHARTCHAI PANICHEWA	5/5	8/8	-	1/1
7. MR. TANET PHANICHEWA	4/5	4/8	-	1/1
8. MR. TONGPAO BOON-LONG	2/5	0/8	-	1/1
9. MR. PORAPOL ADIREKSARN	5/5	7/8	-	1/1
10. MR. DHIRAPHORN SRIFUENGFUNG	3/5	-	-	1/1
11. MRS. PANOR PRIGSUWAN	5/5	-	4/4	1/1
12. MR. KRAVIJIT TANTIMEDH	5/5	-	4/4	1/1
13. MR. VANIT TRIBUDDHRATANA	5/5	-	4/4	1/1
14. MR. CHAIYUT TECHATASSANASOONTORN	3/5	-	-	1/1
15. MRS. MARADEE SANTADVACH	5/5	-	-	1/1

Company Secretary

The Company has appointed Miss. Suwimol Chansri who qualified and appropriate experience is responsible for acting as Company Secretary to duties on legal advice and rules which the board must know , to supervise the meeting of the board's activities, the minutes of meeting and related documents, including coordinating the implementation of

resolutions of the board until completion. The Company Secretary is responsible for compliance which are listed in the Securities Exchange Act No. 4 (B.E. 2551), Section 89/15, Section 89/16, Section 89/17 and Section 89/23 also.

Remuneration of Directors and Executives

The Company has determined the appropriate remuneration to the Board of Directors and the Management which in fiscal year 2016 (October 1, 2015 - September 30, 2016) the Company paid remuneration as follows .

1. Meeting allowance and pension for Director who are not Executive Director, and Independent Director, included 6 persons as follows.

1. MR. DHIRAPHORN	SRIFUENGFUNG	Director	30,000 bath
2. MR. CHAIYUT	TECHATASSANASOONTORN	Independent Director	30,000 baht
3. MRS. MARADEE	SANTADVACH	Independent Director	40,000 baht
4. MRS. PANOR	PRIGSUWAN	Independent Director & Chairman of Audit Committee	40,000 baht
5. MR. KRAVIJIT	TANTIMEDH	Independent Director, & Audit Committee	40,000 baht
6. MR. VANIT	TRIBUDDHRATANA	Independent Director, & Audit Committee	40,000 bath

2. Remuneration for Executive Directors of nine persons as the salary and income tax of the salary received, which did not received the meeting allowance as mentioned in 1) amounting total 7,996,192 baht.

3. The Company did not paid other remuneration to directors, independent directors, executive directors and the management, except the remuneration for three Audit committee members for a total of 85,000 baht which prior approval by the shareholders meeting.

Personnel

The Company has prepared the human resources to support new business which will operate in near future. However, at present the Company is in the process of considering and implementing recruiting new business. At the end of fiscal year September 30, 2016 the Company has staff as regular employee total 5 persons in Head Office which work in Secretary Section, Accounting and Administration. The Company has paid to the employees totaled 2,700,905 baht. This benefit consists of salaries, overtime and bonuses.

12. Board of Directors.

List of the Board of Directors as at September 30, 2016 total of 15 persons as follows.

1. MR. PONGPOL	ADIREKSARN	The Chairman
2. MR. KERATI	PANICHEWA	The Vice Chairman
3. MR. CHOKEDEE	BOON-LONG	The Vice Chairman
4. MR. LIANG	ROJANASIRIWONGSE	Director
5. MR. CHAINARIN	SRIFUENFUNG	Director
6. MR. CHARTCHAI	PANICHEWA	Director
7. MR. TANET	PHANICHEWA	Director
8. MR. TONGPAO	BOON-LONG	Director
9. MR. PORAPOL	ADIREKSARN	Director
10. MR. DHIRAPHORN	SRIFUENFUNG	Director
11. MRS. PANOR	PRIGSUWAN	Independent Director
12. MR. KRAIJJIT	TANTIMEDH	Independent Director
13. MR. VANIT	TRIBUDDHRATANA	Independent Director
14. MR. CHAIYUT	TECHATASSANASOONTORN	Independent Director
15. MRS. MARADEE	SANTADVACH	Independent Director

13. Board of Executive Directors.

List of the Board of Executive Directors as at September 30, 2016 total of 9 persons as follows.

1. MR. PONGPOL	ADIREKSARN	The President
2. MR. KERATI	PANICHEWA	The Vice President
3. MR. CHOKEDEE	BOON-LONG	The Vice President
4. MR. LIANG	ROJANASIRIWONGSE	Executive Director
5. MR. CHAINARIN	SRIFUENFUNG	Executive Director
6. MR. CHARTCHAI	PANICHEWA	Executive Director & Managing Director
7. MR. TANET	PHANICHEWA	Executive Director
8. MR. TONGPAO	BOON-LONG	Executive Director
9. MR. PORAPOL	ADIREKSARN	Executive Director

14. Information about the Directors, the management who have power to control the Company.



Mr.PongpolAdireksarn

Chairman,

President

Age 74years old

Address No. 19 Soi Ari 1, Phahonyothin Road,
SamsenNai, Phayathai, Bangkok 10400

Education Background

Master Degree, International Relations, Lehigh University, USA

Bachelor Degree, International Relations, American University, USA

Work Experience

2007 – Present	Chairman	TTL Industries Plc.
2006 – Present	Director	PataiUdomCo.,Ltd.
2005 – Present	Chairman	Aries Television Co., Ltd.

Training Program

National Defense College (generation 32nd)



Mr. Kerati Panichewa

Vice Chairman,

Vice President

Age 57 years old

Address No. 52/9 Soi Sukhumvit 56, Bangkok, Prakonong, Bangkok
10260

Education Background

Master Degree, Business Administration, College of Notre Dame, USA

Bachelor Degree, Insurance /Finance, University of Harford, USA

Work Experience

2010 – Present	Director	T W W C Co., Ltd.
2006 – Present	Director	Thai T.C. Co., Ltd.
	Director	Phailuck Co., Ltd.
	Director	Phaibul Enterprises Co., Ltd.
2002 – Present	Director	KiartThanee Country Club Co., Ltd.
1995 – Present	Director	Thai Public Port Co., Ltd.
	Director	KrungthaiPanich Insurance Plc.
1993 – Present	Vice Chairman	TTL industries Plc.
1992 – Present	Director	Thai Reinsurance Plc.
1988 – Present	Director	The Thai Textile Co., Ltd.
	Director	TTA Co., Ltd.

Training Program

Certificate of senior executives Capital Market Academy (CMA) (generation 11st)

Certificate of Director Certification Program Thailand Institute of Directors

Basic courses for directors of the Institute of Directors of Thailand



Mr. Chokedee Boon-Long

Vice Chairman,

Vice President

Age 62 years old

Address No. 25 Charansanitwong Road, Bang O,
Bangkok Noi, Bangkok 10700

Education Background

Master Degree, Marketing, Dhurakij Pundit University

Bachelor Degree, Law, Ramkhamhaeng University

Work Experience

1989 – Present	Vice chairman	TTL Industries Plc.
2007 – Present	Director	PataiUdom Co., Ltd
	Director	The Rangsit Commercial Co.,Ltd
2000 – Present	Independent Director,	Quality Minerals Co., Ltd
	Audit Committee	
1995 – Present	Executive Director	Teijin Polyester Limited
1994 – Present	Director	Thai T.C. Co., Ltd
	Director	Boorong Co., Ltd
1993 – Present	Managing Director	Thai Textile Co., Ltd
	Director	Thai Fujibo Textile Co., Ltd
1980 – Present	Director	The Sun Co., Ltd

Training Program

Basic courses for directors of the Institute of Directors of Thailand



Mr.LiangRojanasiriwongse

Director,

Executive Director

Age 84 years old

Address No.844 SoiSenanikom 1 Phaholyothin 32

Chankasem. Chatuchak , Bangkok 10900

Education Background

High school

Work Experience

1958 - Present	Chairman	Thai textile Co., Ltd
1972 - Present	Chairman	Thai T.C. Co., Ltd
1980 - Present	Director	The Sun Co., Ltd
1958 - Present	Director	The Rangsit Commercial Co.,Ltd
1965 - Present	Director	TTL Indusreies Plc.



Mr. Tongpao Boon - Long

Director,

Executive Director

Age 59 years old

Address Four Wing Residence (Unit No.1703), Srinagarindra,
Bang Kapi, Hua Mak, Bangkok 10240

Education Background

IBA, Business Administration, Stamford College, Singapore

Work Experience

2007 – Present	Director	TTL Industries Plc.
2007 - Present	Director	Thai T.C. Co., Ltd
1998 – Present	Managing Director	K and B Management Co., Ltd
1994 – Present	Director	Boorong Co., Ltd
1980 – Present	Director	The Sun Co., Ltd



Mr. Chainarin Srifuengfung

Director,

Executive Director

Age 72 years old

Address No. 90/8 Soi Sukhumvit 31 (swaddee),

Sukhumvit Road, klongton Nua, Wattana, Bangkok 10110

Education Background

Bachelor of Business Administration, Rochester Institute of Technology, Rochester, New York, USA

Work Experience

Present	Director	TTL Industries Plc.
	Director	Pattaya Property Enterprise Co.,Ltd
	Chairman	Chainarin Enterprise Co., Ltd.
	Chairman	Good luck and have fun Co., Ltd
	Director	Granito Co., Ltd
	Director	Pattaya Estate Co., Ltd
2009 – Present	Director	Residence Horseshoe One Co., Ltd.
	Director	Village Horseshoe point Co., Ltd.
	Director	Three-K Co., Ltd.
2008 – Present	Director	Horseshoe point Co., Ltd.
	Director	Thai Refined Salt Co., Ltd.
	Director	Thai T.C. Co., Ltd.
	Director	khidhaintertrade Co., Ltd.
	Director	Kiart Thanee Country Club Co., Ltd.



Mr. Chartchai Panichewa

Director,

Executive Director/Managing Director

Age 54 years old

**Address No. 87/3 Sukhumvit 54, Bangjak, Prakanong,
Bangkok 10260**

Education Background

Master Degree in International Business , University of San Francisco, USA

Master Degree in Marketing , University of San Francisco, USA

Bachelor Degree in Banking , University of San Francisco, USA

Associated Degree , Roger Williams College, Rhode Island, USA

High School ,Chulalongkorn University Demonstration School, Thailand

Work Experience

2015 – Present	Committee Member	R.B.S.C. Polo Club
2011 – Present	Chairman	Global Environmental Technology Co., Ltd.
2009 – Present	President	ThaiSri Insurance Public Co., Ltd.
2008 – Present	Chairman	Chewathai Plc.
	Vice Chairman	Bangkok Crystal Co., Ltd.
2007 – Present	Managing Director	TTL Industries Plc.
	Chairman	Paragon Car Rental Co., Ltd. (Hertz)
1994 – Present	Executive Director	Cathay Leaseplan Public Co.,Ltd.
1993 – Present	Executive Director	SimaThani Hotel Co., Ltd.
	Executive Director	Chang Island Resort Co., Ltd.

Training Program

Basic courses for directors of the Institute of Directors of Thailand



Mr. Tanet Phanichewa

Director,

Executive Director

Age 51 years old

Address No. 247/1 Nanglinchee Road, Yannawa Bangkok 10120

Education Background

Master Degree, Business Administration, Sasin Graduate Institute of Business Administration of Chulalongkorn University

Bachelor, Industrial Engineering, New Castle University

Work Experience

2013 – Present	Managing Director	Atthanee International Co., Ltd.
2009 – Present	Chairman	Kiarti Thanee Country Co., Ltd.
	Managing Director	TTA Co., Ltd.
	Managing Director	Pong Erawan Co., Ltd.
2007 – Present	Director	TTL Industries Plc
2005 – Present	Managing Director	Weng Group Co., Ltd.
	Managing Director	Sri Seree Transport Co., Ltd.
	Director	Tarnin Holding Co., Ltd.
2005 – Present	Director	Pattaya Estate Co., Ltd.
2003 – Present	Managing Director	Energy and Oil Product Co., Ltd.
2002 – Present	Director	Akara Property Co., Ltd
	Director	Siam Nissan Roddeeparom II Co.,Ltd
1995 – Present	Managing Director	Thai Public Port Co., Ltd
	Managing Director	Goodwill Marketing Co., Ltd
	Managing Director	Teppaporn Co., Ltd
	Director	Teppatana Paper Mill Co., Ltd

Training Program

Basic courses for directors of the Institute of Directors of Thailand



SUB.L.T Porapol Adireksarn

Director,

Executive Director/ Assistant Managing Director

Age 42 years old

Address No. 8/81 Laddawan village Lad pla kao 77

Ramintra Road, Bang khen, Bangkok 10220

Education Background

Bachelor of Political Science, International Relations, Bucknell University, USA

CHESHIRE ACADEMY, CONNECTICUT, USA

ST'EDMUNDS SCHOOL CANTERBURY, KENT, England

Work Experience

2014 – Present	Director, Assistant Managing Director	TTL Industries Plc.
2013 – 2014	Adviser to the Minister	Ministry of Tourism and Sports
2011 – 2013	Honorary Advisor	Committee on Finance, Banking and Financial Institutions.
2011 - 2012	Adviser to the Minister	Ministry of Agriculture and Cooperatives
2007 - 2011	Members of Parliament	Saraburi Province
2005 - 2006	Members of Parliament	Saraburi Province
	Adviser to the Minister	Ministry of Agriculture and Cooperatives
	Adviser to the Minister	Ministry of the Interior

Training Program

Basic courses for directors of the Institute of Directors of Thailand



Mr. Dhiraphorn Srifuengfung

Director

Age 67 years old

Address No.1016 Srifuengfung building, Rama 4 Road,
Silom, Bang Ruk, Bangkok, 10500

Education Background

PhD, Civil Engineering Faculty of Engineering, University of Missouri, USA.

Work Experience

Present	Director	TTL Industries Plc.
1994 – Present	President	Pimai Salt Co., Ltd.
	Chairman	Goodyear (THAILAND) Plc.
1992 - Present	Chief Executive Officer	Baan Samui Resort Co., Ltd.
1988 - Present	Executive Director	Thai Refined Salt Co., Ltd.
1975 - Present	Chief Executive Officer	Patong beach hotel (Phuket) Co., Ltd.

Training Program

National Defense College (generation 1st)

Director Accreditation Program (DAP), Thai Institute of Directors



Mrs. PanorPrigsuwan

Director,

Independent Director/Chairman of Audit Committee

Age 71 years old

Address No.128 LardPrakao 76 Road,

Kwang Arnusawaree, KhetBangkhean, Bangkok 10220

Education Background

Master's in Education Administration SukhothaiThammathirat University.

Bachelor of Accountancy University Chamber.

Work Experience

2009 – Present	Independent Director, Chairman of Audit Committee	TTL Industries Plc.
2002 – Present	Advisor	Thai Fujibo Textile Co., Ltd.
2001 – Present	Director	Smithipongse School
1989 – 2001	Sales Manager	Thai Fujibo Textile Co.,Ltd.



Mr. Kraivijit Tantimedh

Director,

Independent Director/

Audit Committee

Age 78 years old

Address No. 259/241 Soi Preedee Panomyong, Sukhumvit 71 Road, Kwang
Pra Kanong, Khet Wattana, Bangkok 10250

Education Background

Bachelor of Science mathematics Chulalongkorn University

Master of Computer Science General, Oregon State University, USA

Certification in Data Base Management System, Asian of technology (AIT)

Work Experience

Present	Independent Director, Audit Committee	TTL Industries Plc.
1998 - 2001	Director of the Computer Center	Dhurakij Pundit University
1999 - 2000	Consultants Computer System	TV Thunder 9 Co., Plc.
1997 - 1999	Standards Committee	Thongsook University
1995 - Present	Standards Committee	Sripatum University
1995 - 1998	Hardware Consultant	Royal Thai Police Department
1995 - 1999	Standards Committee	Kasetsart University
1991 - 1993	Standards Committee	Siam University
1991 - 1998	Director of the Computer Center	Chulalongkorn University
1967 - 1982	Professors	Chulalongkorn University



Mr. Vanit Tribuddhratana

Director,

Independent Director /

Audit Committee

Age 80 years old

Address No. 53/1 Chuea Ploeng Road,

Kwang Chongnonsi, Khet Yannawa, Bangkok 10120

Education Background

High School, Assumption Commercial College.

Work Experience

2012 - Present	Independent Director,	TTL Industries Plc.
	Audit Committee	
1971 – 2012	Sales Manager	TTL Industries Plc.
1962 – 1971	Sales Officer	ITOCHU (Thailand) Co., Ltd.



Mr. Chaiyut Techatassanasoontorn

Director,

Independent Director

Age 46 years old

Address No. 191/41 Sukhumvit 31 Road,

Kwang North Klongton, Khet Wattana, Bangkok 10110

Education Background

Master of Management, Johnson and Wales University, USA.

Bachelor of Law, Thammasat University

Work Experience

2015 – Present	Independent Director	Chewathai Plc.
2014 – Present	Director	kiartiland Co., Ltd.
2013 – Present	Director	Kiart Thanee Country Club Co., Ltd.
2010 – Present	Independent Director	TTL Industries Plc.
2009 – Present	Director	General Insurance Broker Co., Ltd.
2000 – Present	Senior lawyer	Kanung & Partner Law Offices Co., Ltd.

Training Program

Director Accreditation Program (DAP), Thai Institute of Directors



Mrs. Maradee Santadvech

Director,

Independent Director

Age 55 years old

Address No. 80/1 Piboon Wattana Building, Soi 4,

Rama 6 Road, Kwang Samsaennai,

Khet Phayathai, Bangkok 10400

Education Background

Bachelor of Business Administration (Accounting), Ramkhamhaeng University.

Work Experience

2009 – Present Independent Director TTL Industries Plc.

1992 – Present Internal Auditor The Revenue Department



Miss Fontong Boon-long

Director,

Executive Director

Age 31 years old

Address Four Wing Residence (Unit No.1703),
Srinagarindra, Bang Kapi, Hua Mak, Bangkok 10240

Education Background

LL.B. and B.A., Murdoch University, Australia.

LL.M., Chulalongkorn University, Thailand.

Work Experience

Present	Advocate and solicitor	Supreme Court, Singapore
2015 - 2016	Lawyer trainee	Trident Law, Singapore
2014 – 2015	Lawyer trainee	Hoh Law, Singapore
	Executive Director	TTL Industries Public Plc.
2012 – 2013	Consultan	AC Consulting Group Co., Ltd.
2009 – 2010	Research Assistant	UNESCO

Remark

To be appointed as Director and Executive Director, replacing Mr. Tongpao Boon Long, who resigned since November 30, 2016

14. Information about the Directors, the management who have power to control the Company.

as September 30, 2016

Name /Position	Holding of share (%)	Relationship	Work Experience
1. MR. PONGPOL ADIREKSARN CHAIRMAN PRESIDENT (Authorized signatory)	0.83	Father of Mr. Porapol Adireksarn	N/A
2. MR. KERATI PANICHEWA * VICE CHAIRMAN VICE PRESIDENT (Authorized signatory)	5.10	Older brother of Mr.Chartchai Panichewa	DIRECTOR OF THAI TEXTILES CO., LTD / THAI T.C. CO., LTD.
3. MR. CHOKEDEE BOON-LONG * VICE CHAIRMAN VICE PRESIDENT (Authorized signatory)	2.36	Older brother of Mr. Tongpao Boon Long	MANAGING DIRECTOR OF THAI TEXTILES CO., LTD / THAI T.C. CO., LTD
4. MR. LIANG ROJANASIRIWONGSE DIRECTOR EXECUTIVE DIRECTOR (Authorized signatory)	0.13		CHAIRMAN OF THAI TEXTILES CO., LTD / THAI T.C. CO., LTD
5. MR. CHARTCHAI PANICHEWA* DIRECTOR EXECUTIVE DIRECTOR (Authorized signatory)	2.61	Younger brother of Mr. Kerati Panichewa	CHAIRMAN OF CHEWATHAI PCL
6. MR. TANET PHANICHEWA * DIRECTOR EXECUTIVE DIRECTOR (Authorized signatory)	3.46		N/A
7. MR.TONGPAO BOON-LONG** DIRECTOR EXECUTIVE DIRECTOR	2.86	Younger brother of Mr. Chokedee Boon Long	DIRECTOR OF THAI TEXTILES CO., LTD / THAI T.C. CO., LTD
8. MR. DHIRAPHORN SRIFUENGFUNG DIRECTOR	None		CHAIRMAN OF GOOD YEAR (Thailand) Plc.
9. MR.CHAINARIN SRIFUENGFUNG *** DIRECTOR EXECUTIVE DIRECTOR	None		DIRECTOR OF THAI T.C. CO., LTD

10. MR. PORAPOL ADIREKSARN DIRECTOR EXECUTIVE DIRECTOR	None	Son of Mr. Pongpol Adireksarn	N/A
11. MRS. PANOR PRIGSUWAN INDEPENDENT DIRECTOR CHAIRMAN OF AUDIT COMMITTEE	None		ADVISOR OF THAI FUJIBO TEXTILE CO., LTD.
12. MR. KRAIVIJIT TANTIMEDH INDEPENDENT DIRECTOR AUDIT COMMITTEE	None		N/A
13. MR. VANIT TRIBUDDHRATANA INDEPENDENT DIRECTOR AUDIT COMMITTEE	None		N/A
14. MR. CHAIYUT TECHATASSANASOONTORN INDEPENDENT DIRECTOR	None		INDEPENDENT DIRECTOR OF CHEWATHAI PUBLIC CO., LTD.
15. MRS. MARADEE SANTADVECH INDEPENDENT DIRECTOR	None		N/A

- 1) Directors 1 - 6 are authorized to sign on behalf of the Company, according to the affidavit of the Department of Business Development.
- 2) Percentage of Shareholding (%), including spouse and children who are underage
- 3) Relationship between directors and executives together.
- 4) Work experience in the last 5 years in relation to the Company's business/ Directors position in Other listed companies which related to the Company

* Have been trained by the Institute of Directors of Thailand (IOD).

All Directors, Independent Directors and Executive Directors are required by Public Limited Companies Act and regulations of the Securities and Exchange Commission, and had no record of committing

15. Corporate governance.

Regulatory policy

The Company has realized the importance of corporate governance throughout the past, by adhering to moral and ethical principles of corporate governance issues to be accurate, transparency and fair to all parties' stakeholders. There are sufficient information disclosures and taking the rights of shareholders concerning the corporate governance of the Company is consistent with good corporate governance principles for listed companies B.E. 2555 of the Stock Exchange of Thailand.

Subcommittees

The structure of directors of the Company consists of the board of directors, the board of executive directors and the Audit Committee as detailed in Section 11.

Nomination and Appointment of Directors and Chief Executive Officer

1) Independent Director.

The board of directors select the independent directors based on the qualifications of the independent directors as stipulated in the regulations of the Stock Exchange of Thailand which the independent directors who did not have business relationship or professional service to the Company.

Qualifications of Independent Directors

The Company has determined that the independent directors have met the minimum requirements the rule of the Stock Exchange of Thailand and the Securities and Exchange Commission (SEC) as follows.

- The Independent director holds the shares in the Company do not exceed 1 percent of the shares with voting rights including the shares held by related parties.

- The Independent director shall not to be the executive management of the Company, the staff, employees, a consultant who has received salary, the Management of subsidiary. For a period of two years before being appointed.

- The Independent directors shall not have blood ties or by registration in such a way as parents, spouse, siblings and child, including spouses of child of the Executives or major shareholders.

- The Independent directors shall not have any business relationship with the Company or entity that is not independent individuals qualify as an independent director and audit committee requirements of the Securities and Exchange Commission of Thailand.

- The Independent directors shall be not appointed as a representative of the Board of Directors, major shareholder or related to major shareholders.

- The Independent directors must be able to perform and comment or report on the performance of duties assigned by the board with independently and not under control of the executive or major shareholder of the Company.

2) The Directors and the Executive Directors.

Since the Company did not have to appoint a Nomination Committee. Therefore, the Company has determined that the shareholders nominate qualified candidates as Directors / Executive Director to the Company Secretary. The Secretary section will compile all the data and presented to the shareholders at the Annual General Shareholders Meeting.

Qualifications of Directors/Executive Directors

- Having qualifications and no prohibitions stipulated in the Law on Public Companies and must not show a lack of proper to be entrusted from the shareholders to manage the Company.
- Having the skills, experience or qualifications other by the board of directors' discretion.
- Can fully the Company's operations for the Company benefits.

Overseeing the operations of the subsidiaries and associated companies

The board of Directors has selected director who is competent to represent the Company to act as directors of the subsidiaries and / or associated companies with proportion of shares to investment, has authority to set significant policy on business operations, to care benefits that the Company should have been.

Control of the use of inside information

The Company's policy has always been about ethics which the executive and officer of the Company must conduct with principles, or business ethics. There are insider information treatment to prevent someone use any data that affect trading securities of the Company. Any consideration the important matter which may affect trading securities of the Company, will act in the Board of Directors meeting only not disclosed to employees or other individuals until it was published by The Stock Exchange of Thailand. The Board will not trading the Company's securities during the seven days before have resolution of the Board of Directors for the investors to look that the Company has prevent the directors and the management to use insider information.

Conduct with the principles of good corporate governance on other things.

The Company has complied with the good corporate governance principles for listed companies according to guidelines set by the Stock Exchange of Thailand as follows .

The rights of Shareholders

Give the rights and treatment the shareholders equally whether the right to attend shareholders' meetings, voting, to get a return on investment in form of dividends. The minority shareholders are entitled to receive dividends at a rate equal to the majority shareholder as well as other rights.

Treatment the shareholders equally

The Company has policy to treat all shareholders equally to all groups whether the majority shareholder or minority shareholders. The shareholders can offer suggestions or complaint any matters that may cause damage to the Company. Through Ms. Suwimol Chansri, Company Secretary at phone number. 02-6799727-31 or by fax 02-6799732 to coordinate implementation of relevant step further.

The role of stakeholders

The Company recognizes the importance and regard role of stakeholders by integrity, quality; benefits are important factors, to achieve good relationship and cooperation between the Company with stakeholders on all parties. The transactions that must disclose the information or must be approved by the shareholder, the Company has complied with the requirements of the Stock Exchange of Thailand and the SEC entirety.

Disclosure and Transparency

The Company has a policy on disclosure of important information either as financial and non-financial to shareholders all groups whether the majority shareholder or minority shareholders with accurate, complete and timely , to comply with the law through the SET Portal of the Stock Exchange of Thailand due to it affects decision making of investors and stakeholders.

Responsibilities of the Board

The Board of Directors have responsibilities to the Company and the shareholders and various stakeholders with serves corporate governance, to objectives Strategic goals and business policy of the Company to all parties both the executives and employees to acknowledged . The Company has Audit Committee to oversight for the Company compliance is required by regulations. No action in violation of the official rules. The board duties with care by skilled thorough practice which the Audit Committee has reports conclusion on corporate governance duties and review the financial statements and the internal control system to the Board of Directors acknowledged. In case of a transaction with a related party, the Audit Committee will consider for the list , commented on the appropriateness of the transaction and the reasonableness of pricing to the Board of Directors before transaction.

Some directors have attended training courses related to the duties of directors which organized by the Institute of Directors (IOD).

The Board of Directors is responsible for the consolidation of the Company and financial information presented in the annual report. The financial statements are prepared in accordance with generally accepted accounting standards with selection of appropriate accounting policies and practices regularly, careful judgment and the best estimate of preparation, including adequate disclosure in the notes to the financial statements and have been adjusted to conform to accounting standards which changed

16. Internal control and risk management.

Internal control

The Board of Directors has appointed the Audit Committee consisting of independent directors 3 persons who qualifying SET.

The Audit Committee is responsible for review of the financial reporting of the Company to be reliable. There is adequate disclosure, as well as compliance with laws and regulations. Including review the Company to have system of internal control is effective.

In addition, the Chief of Accountant and Finance Department who have duties and responsibilities of supervision and control within their department directly, have checked the account documents of all kinds of financial transactions for accuracy, completeness according to the rules, regulations, laws, as well as preparation of financial reports and key information propose the Board of Executive Directors and the Board of Directors on a regular basis

The Company believes that compliance with the above requirements, the adequacy of risk management for internal control.

Overview of Risk Management

Risk management is a critical process that will enable the Company to achieve the goal. The Company was aware of the risks that may occur and adversely affect the business. The Company has set principles and guidelines for risk management. As well as review and improve processes continuously to strengthen standards and accommodate the risk that may occur in future.

Risk management principles

- To manage the overall risk of the transaction by the Board of Directors will take into all types of risks that can occur in the transaction to avoid the risks that will occur in future.

- To share responsibility in risk management of business unit. Directors who do business that contributes to the risk has to be responsible for risk management related ongoing by the level of risk is appropriate to the rate determined under the level of risk is acceptable.

The process of risk management

- Risk Identification as step that would indicate the risk in terms of the causes of risk, risk category and factors related to the risk both internal and external factors.

- Risk assessment as step that will bring the tools and the proper way to assess the risk which such process must be checked and approved under appropriate duration.

- Monitoring and controlling risk as procedure for monitoring the implementation of risk management policy, regulations related risks, and the extent of the risk to comply with the risk management policies by tracking regularly and continuously.

17. Corporate Social Responsibilities (CSR)

The Company has policy and guidelines operations with social responsibility. Whether caring for each stakeholder group, including shareholders, customers, consumers, suppliers, employees and the environment with reasonable and fair. The Company recognizes the importance of good corporate governance. In terms of employee the Company has providing reasonable and fair compensation.

Business operations with fairness

To achieve fairness in business. The Company has a policy to conduct business fairly by giving priority to the rights of all stakeholders, respect the rights of shareholders to receive necessary information to assess the Company equally, to disclosure of operation result, financial status and the progress of others which is required by the Stock Exchange of Thailand and the Securities and Exchange Commission. Not taking advantage of customers / partners and competitors, does not use the foresee information of business or related to wrest customers from rivals, not to disclose confidential information of suppliers and customers, the commitment agreed as set up, to pay debts on time every time, besides the Company also has integrity ethics has always been.

Anti-corruption

The Company has a policy of good management to perform with integrity and not allow corruption to occur. The Company has accounting to be recorded, complete, accurate and verifiable. The tax has calculated precisely and pay taxes to correct within the specified time. In addition, the Company did not pay a bribe to those concerned. So who is involved can get the information is accurate which the Company has to abide by the policy throughout. As a result the Company was recognized by both the public and private sectors.

In fiscal year 2016 the Company had no significant issues regarding litigation, checked litigation involving unfair competition, fraud, unfair hiring, or litigation of tax issues in any way.

To treat workers fairly

The Company believes that the staff / employee everyone in the organization is power key to push forward the Company towards the goal. The Company has always been to focus on human resources.

Compensation and welfare

The Company establishes guidelines for employment, compensation under the position, the welfare, and the benefits to employees fairly consistently. The employees will be received compensation on time, correctly. The Company also provides various welfare systems according to regulations of the Company (Which is not less than the legal limit) is also entitled to holiday pay , vacation leave.

Safety of personnel

The Company has provided safety awareness of employees. To provides systems and protecting tools to employees during work adequately. Provide a good work environment. There is an alarm system, protected toxic pollution. The working conditions of employees have high standards of hygiene and safety.

Responsible to Consumers

In addition to the legal requirements, the Company also has a policy of ethical duties related business with customers or suppliers as follows.

Customers

In the past, the Company's product was fabric dyeing and finishing process with dyestuffs and chemicals. The Company is featured in the production process, control and monitors the use of dyestuffs and chemicals to adhere to the standards. For the safety of consumers, the Company also complies with the terms of business to customers strictly.

Suppliers and contractors

The Company is committed to maintaining sustainable relationships with suppliers and contractors which taking the quality of the product into appropriated with value for money. The Company also prevent the employee receive any benefit personally from suppliers and contractors.

Respect for Human Rights

Human rights are rights that every human being deserves to be happy as a human and as part of society. Human rights protect individuals and the freedom and dignity of the person. Respect for human rights is essential to the stability and peace of society. The Company is focused on respect for human rights and recognizes the value of human resources. And wishes to make employees take pride in the organization, to promote the work an atmosphere and participation, and opportunities for career advancement equally. Employees will be encouraged to develop their knowledge, carries ability to thoroughly and continuing to create value to our employees.

The equality and equal opportunities

Treat employees with respect, dignity and worth of the human person of all people equally.. Set the paying compensation system to ability of employees. Including the rights and welfare of employees and their families with regard to the salary structure in line with the economic situation.

18. Management's Discussion and Analysis.

Regarding to the Company's fiscal year as from October 1, 2015 - September 30, 2016, now the Company's financial statement of the 2016 fiscal year as ended at September 30, 2016 has been audited by the Auditor. The financial statements show operating results of two separate parts: the continuing operations and discontinued operations, the Company would like to clarify further. Details are shown below.

1. The continuous operations.

1.1 The Company earns interest income 22.25 million baht which increase from the same period last year by 1.89 million baht (Last year :20.36 million baht) due to The Company received payment for the land the rest of 544 million baht from the purchaser of land. As a result the short-term investments balance increased from last year quite a lot But with interest rates declining. The interest income arising from short-term investments increased from last year not much.

1.2 The Company has gain on sale of land at PathumThani of 622.55 million baht, which the Company sold that land to J.S.P. Property Public Company Limited at price of 680 million baht After deducting the cost of land amounting to 9.42 million baht and 20.40 million baht commission fee, and 27.63 million baht for land registration act. Therefore show the gain from the disposal of non-current assets held for sale. In the statement of comprehensive income in the amount of 622.55 million baht.

1.3 The Company revenues for dividends received 0.16 million baht from Teijin Polyester Limited which decrease from the last year by 1.44 million baht (Last year : 1.61 million baht).

1.4 The Company's administrative expenses total 21.35 million baht which decreased from last year 2.01 million baht (Last year : 23.36 million baht) . Due to the IFA's fee. (Commenting on the sale of land at PathumThani) decreased the amount of 1.20 million baht and Expenses of research to recruiting new business decreased 1.24 million baht

1.5 The Company has reversed a loss from the impairment of the investment in Siam I Logistics Limited due to the Board of Directors approved the sale of such investments to the Company that are not related by the total price of 2.25 million baht which the Company received payment from the buyer on October 31, 2016. So, the Company reversed the allowance for impairment of investments in Siam I Logistics limited of 2.25 million baht.

1.6 The Company recognized share of loss from investments in Quintette Company Limited of 0.99 million baht increased from last year 0.55 million baht (Last year : 0.44 million baht).

1.7 Profit before income tax expenses 625.02 million baht , which increased 626.86 million baht from last year (Last year : Loss 1.84 million baht) due to revenue increased and expenses decreased as explained above .

1.8 The Company had income tax expenses of 128.53 million baht while in the last year the revenue from income tax of 90.90 million baht due to the accumulated tax losses that have not been used and it is quite possible to be use in the 2016 fiscal year.

1.9 Profit for the year from continuous operations 496.49 million baht , increased 407.44 million baht from last year (Last year : Profit 89.05 million baht) due to various factors as explained above.

2. Profit for the year from discontinued operations (Textile Business).

Details of profit from discontinued operations for the year ended 30 September 2015 is present below:

(Unit: Thousand Baht)

	Financial statement in which the equity method is applied/ Separate financial statement
	2015
Revenues	
Sales	17,644
Other income	6,347
Total revenues	<u>23,991</u>
Expenses	
Cost of sales	33,752
Selling expenses	925
Administrative expenses	10,666
Reversal of reduction of inventories to net realizable Value	(15,258)
Loss on disposal of non-current assets held for sale	209,347
Reversal of loss for impairment of non-current assets held for sale	(222,626)
Total expenses	<u>16,806</u>
Profit for the year from discontinued operation	<u><u>7,185</u></u>

Earnings per share:

Profit per share from discontinued operation (Baht per share)	0.48
---	------

Profit for the year from discontinued operations. (Textile business) whole decreased from last year (Last year : 7.18 million baht) due to the Company has sell inventory, plant and machines and equipment related to the textile business which has ceased production finished within September 2015. So in this the 2016 fiscal year the Company did not have revenue and costs associated with the textile business in any way.

3. Total comprehensive income for the year has profit 496.49 million baht, the performance increased from last year 400.25 million baht (Last year : Profit 96.24 million baht) or a net profit per share 33.10 baht. (Last year: profit per share 6.42 baht).

19. Significant financial Information

Auditors.

Year 2014 : Miss GingKarn Atsawarangsalit license No. 4496 of EY Office Limited.

Year 2015 : Miss Sumana Punpongsanon license No. 5872 of EY Office Limited.

Year 2016 : Miss Sumana Punpongsanon license No. 5872 of EY Office Limited.

Summary the audit report year 2014-2016

Year 2014 The auditor of the Company Mentioned in the report of the Independent Auditor to audit the financial statements for the fiscal year ended September 30, 2014 by the auditor's opinion that the financial statements were examined Financial position. Performance and Cash flows of the Company are in accordance with generally accepted accounting principles.

Year 2015 The auditor of the Company Mentioned in the report of the Independent Auditor to audit the financial statements for the fiscal year ended September 30, 2015 by the auditor's opinion that the financial statements were examined Financial position. Performance and Cash flows of the Company are in accordance with generally accepted accounting principles.

Year 2016 The auditor of the Company Mentioned in the report of the Independent Auditor to audit the financial statements for the fiscal year ended September 30, 2016 by the auditor's opinion that the financial statements were examined Financial position. Performance and Cash flows of the Company are in accordance with generally accepted accounting principles.

Information of Financial Statement compares three fiscal years.

Statement of financial position		As at 30 September						
		2016		2015		2014		
Separate financial statements		<u>Note</u>	<u>Baht</u>	<u>%</u>	<u>Baht</u>	<u>%</u>	<u>Baht</u>	<u>%</u>
Assets								
Current assets								
Cash and cash equivalents	7	178,110,493	12.83	216,135,511	20.80	185,456,194	13.49	
Current investments	8	980,204,563	70.60	464,599,893	44.70	787,655,857	57.30	
Other receivables	6, 9	5,464,635	0.39	3,191,959	0.31	13,061,151	0.95	
Inventories		-	0.00	-	0.00	19,055,882	1.39	
Short-term loan to related party	6	-	0.00	24,373,017	2.35			
Current portion of long-term loan to related party	6	2,125,000	0.15	2,125,000	0.20	4,250,000	0.31	
Other current assets	6	1,715,036	0.12	7,249,501	0.70	4,402,618	0.32	
Non-current assets held for sale	10	2,250,000	0.16	9,418,696	0.91	122,276,301	8.89	
Total current assets		1,169,869,727	84.26	727,093,577	69.96	1,136,158,003	82.65	
Non-current assets								
Restricted deposits with financial institutions	11	25,000,000	1.80	25,000,000	2.41	29,000,000	2.11	
Long-term loan to related party								
net of current portion	6	3,718,750	0.27	5,843,750	0.56	7,437,500	0.54	
Held-to-maturity debt securities	12	34,564,801	2.49	40,000,000	3.85	40,000,000	2.91	
Investments in associate	13	2,250,000	0.16	2,250,000	0.22	2,250,000	0.16	
Investments in other companies	14	18,508,000	1.33	18,508,000	1.78	18,508,000	1.35	
Investment properties	15	117,909,172	8.49	117,909,172	11.35	127,327,868	9.26	
Property and equipment	16	15,727,239	1.13	10,793,015	1.04	12,539,260	0.91	
Intangible assets	17	689,212	0.05	757,459	0.07	1,056,094	0.08	
Deferred tax assets	22	-	0.00	90,897,258	8.75	-	0.00	
Other non-current assets		146,950	0.01	243,104	0.02	457,021	0.03	
Total non-current assets		218,514,124	15.74	312,201,758	30.04	238,575,743	17.35	
Total assets		1,388,383,851	100.00	1,039,295,335	100.00	1,374,733,746	100.00	

Statement of financial position (continued)

Separate financial statements

As at 30 September

	Note	2016		2015		2014	
		Baht	%	Baht	%	Baht	%
Liabilities and shareholders' equity							
Current liabilities							
Trade and other payables	18	2,172,129	0.16	2,268,265	0.22	3,056,827	0.22
Income tax payable		4,217,350	0.30				
Deposits	10	-	0.00	139,158,564	13.39	-	
Other current liabilities		1,765,731	0.13	112,831	0.01	603,173	0.04
Total current liabilities		8,155,210	0.59	141,539,660	13.62	3,660,000	0.27
Total liabilities		8,155,210	0.59	141,539,660	13.62	3,660,000	0.27
Shareholders' equity							
Share capital							
Registered							
15,000,000 ordinary shares of Baht 10 each		150,000,000		150,000,000		150,000,000	
Issued and fully paid-up							
15,000,000 ordinary shares of Baht 10 each		150,000,000	10.80	150,000,000	14.43	150,000,000	10.91
Share premium		474,476,000	34.17	474,476,000	45.65	474,476,000	34.51
Retained earnings							
Appropriated							
Statutory reserve	20	150,000,000	10.80	150,000,000	14.43	150,000,000	10.91
General reserve		-	0.00	-	0.00	444,325,825	32.32
Unappropriated		605,752,641	43.63	123,279,675	11.86	152,271,921	11.08
Total shareholders' equity		1,380,228,641	99.41	897,755,675	86.38	1,371,073,746	99.73
Total liabilities and shareholders' equity		1,388,383,851	100.00	1,039,295,335	100.00	1,374,733,746	100.00

Statement of comprehensive income

As at 30 September

Separate financial statements

	Note	2016		2015		2014	
		Baht	%	Baht	%	Baht	%
Revenues							
Sales		-	-	17,644,098	38.39	249,879,983	83.86
Interest income		22,249,752	3.45	20,358,440	44.30	32,116,923	10.78
Gain on disposal of non-current assets held for sale	10	622,549,724	96.50				
Dividend income		162,162	0.03	1,605,361	3.49	-	-
Other income		144,423	0.02	6,347,272	13.81	15,978,269	5.36
Total revenues		645,106,061	100.00	45,955,171	100.00	297,975,175	100.00
Expenses							
Cost of sales		-	-	33,751,994	73.45	308,483,493	103.53
Selling expenses		-	-	925,393	2.01	4,170,117	1.40
Administrative expenses		21,352,121	3.31	34,030,181	74.05	86,612,622	29.07
Reversal of loss on impairment of investment	14	(2,250,000)	(0.35)	(28,537,068)	(62.10)	271,019,417	90.95
Total expenses		19,102,121	2.96	40,170,500	87.41	670,285,649	224.95
Profit (loss) before income tax		626,003,940	97.04	5,784,671	12.59	(372,310,474)	(124.95)
Tax income (expenses)	22	(128,530,974)	(19.92)	90,897,258	197.80	-	-
Profit for the year		497,472,966	77.11	96,681,929	210.38	(372,310,474)	(124.95)
Basic earnings per share	24	33.16		6.45		(24.82)	

The accompanying notes are an integral part of the financial statements.

Statement of cash flows

As at 30 September

Separate financial statements

	2016	2015	2014
Net cash flow used in operating activities	(45,298,404)	(5,017,124)	(10,995,245)
Net cash flows from investing activities	22,321,802	604,450,001	201,407,374
Net cash flows used in financing activities	(15,048,416)	(568,753,560)	(26,250,000)
Net increase in cash and cash equivalents	(38,025,018)	30,679,317	164,162,129
Cash and cash equivalents at beginning of year	216,135,511	185,456,194	21,294,065
Cash and cash equivalents at end of year (Note 7)	178,110,493	216,135,511	185,456,194

Statement of financial position

As at 30 September

Financial statements in which the equity method is applied	Note	2016		2015		2014	
		Baht	%	Baht	%	Baht	%
Assets							
Current assets							
Cash and cash equivalents	7	178,110,493	12.85	216,135,511	20.82	185,456,194	13.50
Current investments	8	980,204,563	70.72	464,599,893	44.76	787,655,857	57.33
Other receivables	6, 9	5,464,635	0.39	3,191,959	0.31	13,061,151	0.95
Inventories		-	0.00	-	0.00	19,055,882	1.39
Short-term loan to related party	6	-	0.00	24,373,017	2.35		
Current portion of long-term loan to related party	6	2,125,000	0.15	2,125,000	0.20	4,250,000	0.31
Other current assets	6	1,715,036	0.12	7,249,501	0.70	4,402,618	0.32
Non-current assets held for sale	10	2,250,000	0.16	9,418,696	0.91	122,276,301	8.90
Total current assets		1,169,869,727	84.40	727,093,577	70.05	1,136,158,003	82.69
Non-current assets							
Restricted deposits with financial institutions	11	25,000,000	1.80	25,000,000	2.41	29,000,000	2.11
Long-term loan to related party							
net of current portion	6	3,718,750	0.27	5,843,750	0.56	7,437,500	0.54
Held-to-maturity debt securities	12	34,564,801	2.49	40,000,000	3.85	40,000,000	2.91
Investments in associate	13	-	0.00	986,585	0.10	1,430,946	0.10
Investments in other companies	14	18,508,000	1.34	18,508,000	1.78	18,508,000	1.35
Investment properties	15	117,909,172	8.51	117,909,172	11.36	127,327,868	9.27
Property and equipment	16	15,727,239	1.13	10,793,015	1.04	12,539,260	0.91
Intangible assets	17	689,212	0.05	757,459	0.07	1,056,094	0.08
Deferred tax assets	22	-	0.00	90,897,258	8.76	-	0.00
Other non-current assets		146,950	0.01	243,104	0.02	457,021	0.03
Total non-current assets		216,264,124	15.60	310,938,343	29.95	237,756,689	17.31
Total assets		1,386,133,851	100.00	1,038,031,920	100.00	1,373,914,692	100.00

Statement of financial position (continued)

As at 30 September

Financial statements in which the equity method is applied

	Note	2016		2015		2014	
		Baht	%	Baht	%	Baht	%
Liabilities and shareholders' equity							
Current liabilities							
Trade and other payables	18	2,172,129	0.16	2,268,265	0.22	3,056,827	0.22
Income tax payable		4,217,350	0.30				
Deposits	10	-	0.00	139,158,564	13.41	-	
Other current liabilities		1,765,731	0.13	112,831	0.01	603,173	0.04
Total current liabilities		8,155,210	0.59	141,539,660	13.64	3,660,000	0.27
Total liabilities		8,155,210	0.59	141,539,660	13.64	3,660,000	0.27
Shareholders' equity							
Share capital							
Registered							
15,000,000 ordinary shares of Baht 10 each		150,000,000		150,000,000		150,000,000	
Issued and fully paid-up							
15,000,000 ordinary shares of Baht 10 each		150,000,000	10.82	150,000,000	14.45	150,000,000	10.92
Share premium		474,476,000	34.23	474,476,000	45.71	474,476,000	34.53
Retained earnings							
Appropriated							
Statutory reserve	20	150,000,000	10.82	150,000,000	14.45	150,000,000	10.92
General reserve		-	0.00	-	0.00	444,325,825	32.34
Unappropriated		603,502,641	43.54	122,016,260	11.75	151,452,867	11.02
Total shareholders' equity		1,377,978,641	99.41	896,492,260	86.36	1,370,254,692	99.73
Total liabilities and shareholders' equity		1,386,133,851	100.00	1,038,031,920	100.00	1,373,914,692	100.00

Statement of comprehensive income

As at 30 September 2016

Financial statements in which the equity method is applied	Note	2016		2015		2014	
		Baht	%	Baht	%	Baht	%
Revenues							
Sales		-	-	17,644,098	38.39	249,879,983	83.86
Interest income		22,249,752	3.45	20,358,440	44.30	32,116,923	10.78
Gain on disposal of non-current assets held for sale	10	622,549,724	96.50				
Dividend income		162,162	0.03	1,605,361	3.49	-	-
Other income		144,423	0.02	6,347,272	13.81	15,978,269	5.36
Total revenues		645,106,061	100.00	45,955,171	100.00	297,975,175	100.00
Expenses							
Cost of sales		-	-	33,751,994	73.45	308,483,493	103.53
Selling expenses		-	-	925,393	2.01	4,170,117	1.40
Administrative expenses		21,352,121	3.31	34,030,181	74.05	86,612,622	29.07
Reversal of loss on impairment of investment	14	(2,250,000)	(0.35)	(28,537,068)	(62.10)	271,019,417	90.95
Total expenses		19,102,121	2.96	40,170,500	87.41	670,285,649	224.95
Profit (loss) before share of loss from investments							
in associate and income tax		626,003,940	97.04	5,784,671	12.59	(372,310,474)	(124.95)
Share of loss from investments in associate	13	(986,585)	(0.15)	(444,361)	(0.97)	(819,054)	(0.27)
Profit (loss) before income tax		625,017,355	96.89	5,340,310	11.62	(372,310,474)	(124.95)
Tax income (expenses)	22	(128,530,974)	(19.92)	90,897,258	197.80	-	-
Profit for the year		496,486,381	76.96	96,237,568	209.42	(373,129,528)	(125.22)
Basic earnings per share	24	33.10		6.42		(24.88)	

The accompanying notes are an integral part of the financial statements.

Analysis of Ratios of Financial

Analyze of the Separate financial statements only, due to accounting data vary slightly. Ratios of Financial did not differ significantly.

<u>Ratios of Financial</u>		<u>2016</u>	<u>2015</u>	<u>2014</u>
Ratios of liquidity	times	143.54	5.14	310.43
Ratios of rotation speed liquidity	times	142.12	4.81	268.10
Ratio of liquidity of cash	times	(0.61)	(0.07)	(0.48)
Ratios of trade receivables turnover	times	-	4.34	8.57
Average of debt collection period	days	-	82.86	42.01
Ratios of Inventory turnover	times	-	3.54	3.55
Average of sale period	days	-	101.60	101.49
Ratios of trade payables turnover	times	-	45.00	26.89
Average of repayment period	days	-	8.00	13.9
Cash Cycle	days	-	176.46	130.11

Ratios of the ability to profit

Rate of Gross profit	%	(4)	-	(91.33)	(23.45)	
Rate of profit from Operating	%	(5)	-	(2)	(174.09) (1)	(46.93)
Rate of Others profit	%		96.90	(3)	79.42	(85.59)
Ratios of cash on making profit	%		(5,033.33)		16.35	9.37
Rate of Net profit	%		77.12		210.38	(124.94)
Rate of return to shareholder	%		43.68		8.52	(23.71)
Net profit per share	baht/share		33.16		6.45	(24.82)
Book value per share	baht/share		92.02		59.85	91.40

Ratios of efficiency of operations

Rate of Return on assets	%		40.98		8.01	(23.18)
Rate of Return on fixed assets	%		3,768.17		847.24	(155.46)
Rate of Turnover of assets	times		0.53		0.04	0.19

Ratios of Analysis the Financial policy

Ratio of Liabilities to Shareholders' equity	times		0.01		0.16	0.003
Rate of Dividend payment	%		3.02		589.51	(7.05)

Remarks :

(1) Excluding the items adjusted inventory value as entitled to receive. Allowances for impairment of non-current assets held for sale, and expenses compensation for dismissal.

(2)-(3) Excluding revenue income tax amount to 90,897,258 baht

(4) In fiscal year 2016 the Company had no revenue and expenses from the main business so it is cannot analyze the rate of Gross profit.

(5) In fiscal year 2016 the Company had no profit from ordinary operations. So it is cannot analyze Rate of profit from Operating, It also cannot analyze ratios of other financial such as Ratios of trade receivables turnover. The average collection period Inventory turnover rate, Average of debt collection period, Ratios of Inventory turnover, Average of sale period, Ratios of trade payables turnover, Average of repayment period and Cash Cycle.

The remuneration of the auditor

For the fiscal year 2016 (October 1, 2015- Setember 30, 2016) The Company was paid remuneration of auditors (Audit fee) to EY Office Limited the amount of 580,000 baht by did not paid for other service (non-audit fee) and did not paid any fees or service fees to other person or the office with related to auditors or the office which the auditors belong.

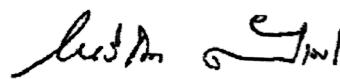
20. Report of the Audit Committee.

For the Company's fiscal year 2016 period of October 1, 2015 to September 30, 2016 the time during the Company ceased operations in textiles which a main business of the Company, and The Company is studying the possibility of investing and doing business with not performing any new business. The Audit Committee still continues to have duties in the meeting to review and provide comments on the Company's quarterly financial statements and reviewed an annual financial statement which has been audited by the auditors. Including observations and comments in implementation of the management as to legality and regularity of the Company's internal controls are adequate and appropriate. The Audit Committees have meeting including 4 times and joint meeting with Board of Directors including 5 times in this period. The Audit Committee has participated and provide comments to the Board of Directors about disposal of investments in two companies which is Siam I-Logistics Limited and Quintette Company Limited.


The Audit Committee has expressed opinion to the Board of Directors on 28 November 2016 about election EY Office Limited (former name Ernst & Young Office Limited), located at No.193/136-7, LakeRajada Office Complex,33rd Floor, New RajadapisekRoad,Bangkok, the currently auditor of the Company to be the auditor for the Company's fiscal year 2017 period on October 1, 2016 to September 30, 2017 by the auditor agree to decline the auditing fee lower than last year. The Audit Committee will be present at the 2016 Annual General Meeting of Shareholders in January 2017 for consider the appointment.



(Mrs. Panor Prigsuwan)
Chairman of Audit Committee



(Mr. Kraivijit Tantimedh)
Audit Committee



(Mr. Vanit Tribuddhratana)
Audit Committee

The investors can learn the information of TTL Industries Public Company Limited with the Annual Information (Form 56-1) of the Company , website : www.sec.or.th , and website : www.ttlindustries



EY Office Limited
 33rd Floor, Lake Rajada Office Complex
 193/136-137 Rajadapisek Road
 Klongtoey, Bangkok 10110
 G.P.O.Box 1047, Bangkok 10501, Thailand
 Tel: +66 2264 9090
 Fax: +66 2264 0789-90
 ey.com

บริษัท สำนักงาน อีวาย จำกัด
 ชั้น 33 อาคารเลกซ์ดา
 193/136-137 ถนนรัชดาภิเษก
 คลองเตย กรุงเทพฯ 10110
 ตู้ ป.ณ. 1047 กรุงเทพฯ 10501
 โทรศัพท์: +66 2264 9090
 โทรสาร: +66 2264 0789-90
 ey.com

Independent Auditor's Report

To the Shareholders of TTL Industries Public Company Limited

I have audited the accompanying financial statements in which the equity method is applied of TTL Industries Public Company Limited, which comprise the statement of financial position as at 30 September 2016, and the related statements of comprehensive income, changes in shareholders' equity and cash flows for the year then ended, and a summary of significant accounting policies and other explanatory information, and have also audited the separate financial statements of TTL Industries Public Company Limited for the same period.

Management's Responsibility for the Financial Statements

Management is responsible for the preparation and fair presentation of these financial statements in accordance with Thai Financial Reporting Standards, and for such internal control as management determines is necessary to enable the preparation of financial statements that are free from material misstatement, whether due to fraud or error.

Auditor's Responsibility

My responsibility is to express an opinion on these financial statements based on my audit. I conducted my audit in accordance with Thai Standards on Auditing. Those standards require that I comply with ethical requirements and plan and perform the audit to obtain reasonable assurance about whether the financial statements are free from material misstatement.

An audit involves performing procedures to obtain audit evidence about the amounts and disclosures in the financial statements. The procedures selected depend on the auditor's judgement, including the assessment of the risks of material misstatement of the financial statements, whether due to fraud or error. In making those risk assessments, the auditor considers internal control relevant to the entity's preparation and fair presentation of the financial statements in order to design audit procedures that are appropriate in the circumstances, but not for the purpose of expressing an opinion on the effectiveness of the entity's internal control. An audit also includes evaluating the appropriateness of accounting policies used and the reasonableness of accounting estimates made by management, as well as evaluating the overall presentation of the financial statements.

I believe that the audit evidence I have obtained is sufficient and appropriate to provide a basis for my audit opinion.



Building a better
working world

Opinion

In my opinion, the financial statements in which the equity method is applied and the separate financial statements referred to above present fairly, in all material respects, the financial position of TTL Industries Public Company Limited as at 30 September 2016, and its financial performance and cash flows for the year then ended, in accordance with Thai Financial Reporting Standards.

Emphasis of Matter

I draw attention to Note 1.2 to the financial statements regarding the discontinued operation and Note 10 to the financial statements regarding the non-current assets held for sale. On 28 May 2014, a meeting of the Company's Board of Directors approved the cessation of textile production and operations, which is the sole operating segment of the Company. The Company ceased its textile production and operations as from 1 July 2014, and completed the sale of all buildings, machinery and equipment related to the discontinued textile operations in September 2015. In addition, on 23 November 2015, the Company sold vacant land at Amphur Thanyaburi, Pathumthani. As a result of sale of these assets, the Company meets the criteria of a listed Company whose assets consist wholly or substantially of cash or short-term securities (a cash Company). The Company is studying the possibility of investment and is preparing a business plan to decide whether to seek a new business in the future. However, the cessation of textile operation, which was the sole operating segment of the Company, and the sale of such assets, may be cause to consider the delisting of the Company's common stock, depending on the length and success of the process of nominating of a new business of the Company in order to meet the requirements of the regulator. My opinion is not qualified in respect of these matters.

Sumana Punpongsanon

Certified Public Accountant (Thailand) No. 5872

EY Office Limited

Bangkok: 28 November 2016

TTL Industries Public Company Limited

Statement of financial position

As at 30 September 2016

(Unit: Baht)

	Note	Financial statements in which the equity method is applied		Separate financial statements	
		2016	2015	2016	2015
Assets					
Current assets					
Cash and cash equivalents	7	178,110,493	216,135,511	178,110,493	216,135,511
Current investments	8	980,204,563	464,599,893	980,204,563	464,599,893
Other receivables	6, 9	5,464,635	3,191,959	5,464,635	3,191,959
Short-term loan to related party	6	-	24,373,017	-	24,373,017
Current portion of long-term loan to related party	6	2,125,000	2,125,000	2,125,000	2,125,000
Other current assets	6	1,715,036	7,249,501	1,715,036	7,249,501
		<u>1,167,619,727</u>	<u>717,674,881</u>	<u>1,167,619,727</u>	<u>717,674,881</u>
Non-current assets held for sale	10	2,250,000	9,418,696	2,250,000	9,418,696
Total current assets		<u>1,169,869,727</u>	<u>727,093,577</u>	<u>1,169,869,727</u>	<u>727,093,577</u>
Non-current assets					
Restricted deposits with financial institutions	11	25,000,000	25,000,000	25,000,000	25,000,000
Long-term loan to related party - net of current portion	6	3,718,750	5,843,750	3,718,750	5,843,750
Held-to-maturity debt securities	12	34,564,801	40,000,000	34,564,801	40,000,000
Investments in associate	13	-	986,585	2,250,000	2,250,000
Investments in other companies	14	18,508,000	18,508,000	18,508,000	18,508,000
Investment properties	15	117,909,172	117,909,172	117,909,172	117,909,172
Property and equipment	16	15,727,239	10,793,015	15,727,239	10,793,015
Intangible assets	17	689,212	757,459	689,212	757,459
Deferred tax assets	22	-	90,897,258	-	90,897,258
Other non-current assets		146,950	243,104	146,950	243,104
Total non-current assets		<u>216,264,124</u>	<u>310,938,343</u>	<u>218,514,124</u>	<u>312,201,758</u>
Total assets		<u>1,386,133,851</u>	<u>1,038,031,920</u>	<u>1,388,383,851</u>	<u>1,039,295,335</u>

The accompanying notes are an integral part of the financial statements.

TTL Industries Public Company Limited
Statement of financial position (continued)
As at 30 September 2016

(Unit: Baht)

	Note	Financial statements in which the equity method is applied		Separate financial statements	
		2016	2015	2016	2015
Liabilities and shareholders' equity					
Current liabilities					
Trade and other payables	18	2,172,129	2,268,265	2,172,129	2,268,265
Income tax payable		4,217,350	-	4,217,350	-
Deposits	10	-	139,158,564	-	139,158,564
Other current liabilities		1,765,731	112,831	1,765,731	112,831
Total current liabilities		8,155,210	141,539,660	8,155,210	141,539,660
Total liabilities		8,155,210	141,539,660	8,155,210	141,539,660
Shareholders' equity					
Share capital					
Registered					
15,000,000 ordinary shares of Baht 10 each		150,000,000	150,000,000	150,000,000	150,000,000
Issued and fully paid-up					
15,000,000 ordinary shares of Baht 10 each		150,000,000	150,000,000	150,000,000	150,000,000
Share premium		474,476,000	474,476,000	474,476,000	474,476,000
Retained earnings					
Appropriated					
Statutory reserve	20	150,000,000	150,000,000	150,000,000	150,000,000
Unappropriated		603,502,641	122,016,260	605,752,641	123,279,675
Total shareholders' equity		1,377,978,641	896,492,260	1,380,228,641	897,755,675
Total liabilities and shareholders' equity		1,386,133,851	1,038,031,920	1,388,383,851	1,039,295,335
		-	-	-	-

The accompanying notes are an integral part of the financial statements.

TTL Industries Public Company Limited
Statement of comprehensive income
For the year ended 30 September 2016

(Unit: Baht)

	Note	Financial statements in which the equity method is applied		Separate financial statements	
		2016	2015	2016	2015
Profit or loss:					
Continuing operation					
Revenues					
Interest income		22,249,752	20,358,440	22,249,752	20,358,440
Gain on disposal of non-current assets held for sale	10	622,549,724	-	622,549,724	-
Other income		144,423	-	144,423	-
Dividend income		162,162	1,605,361	162,162	1,605,361
Total revenues		645,106,061	21,963,801	645,106,061	21,963,801
Expenses					
Administrative expenses		21,352,121	23,363,762	21,352,121	23,363,762
Reversal of loss on impairment of investment	14	(2,250,000)	-	(2,250,000)	-
Total expenses		19,102,121	23,363,762	19,102,121	23,363,762
Profit (loss) before share of loss from investments in associate and income tax		626,003,940	(1,399,961)	626,003,940	(1,399,961)
Share of loss from investments in associate	13	(986,585)	(444,361)	-	-
Profit (loss) before income tax		625,017,355	(1,844,322)	626,003,940	(1,399,961)
Tax income (expenses)	22	(128,530,974)	90,897,258	(128,530,974)	90,897,258
Profit for the year from continuing operation		496,486,381	89,052,936	497,472,966	89,497,297
Discontinued operation					
Profit for the year from discontinued operation	19	-	7,184,632	-	7,184,632
Profit for the year		496,486,381	96,237,568	497,472,966	96,681,929
Other comprehensive income:					
Other comprehensive income for the year		-	-	-	-
Total comprehensive income for the year		496,486,381	96,237,568	497,472,966	96,681,929
Earnings per share					
Basic earnings per share	24				
Profit for the year		33.10	6.42	33.16	6.45

The accompanying notes are an integral part of the financial statements.

TTL Industries Public Company Limited
Statement of changes in shareholders' equity
For the year ended 30 September 2016

(Unit: Baht)

	Note	Financial statements in which the equity method is applied						
		Issued and fully paid-up share capital	Share premium	Retained earnings			Unappropriated	Total
				Statutory reserve	Appropriated General reserve	General reserve		
Balance as at 1 October 2014		150,000,000	474,476,000	150,000,000	444,325,825	151,452,867	1,370,254,692	
Profit for the year		-	-	-	-	96,237,568	96,237,568	
Other comprehensive income for the year		-	-	-	-	-	-	
Total comprehensive income for the year		-	-	-	-	96,237,568	96,237,568	
Transfer of general reserve to unappropriated retained earnings	20	-	-	-	(444,325,825)	444,325,825	-	
Dividends paid	23	-	-	-	-	(570,000,000)	(570,000,000)	
Balance as at 30 September 2015		150,000,000	474,476,000	150,000,000	-	122,016,260	896,492,260	
Balance as at 1 October 2015		150,000,000	474,476,000	150,000,000	-	122,016,260	896,492,260	
Profit for the year		-	-	-	-	496,486,381	496,486,381	
Other comprehensive income for the year		-	-	-	-	-	-	
Total comprehensive income for the year		-	-	-	-	496,486,381	496,486,381	
Dividends paid	23	-	-	-	-	(15,000,000)	(15,000,000)	
Balance as at 30 September 2016		150,000,000	474,476,000	150,000,000	-	603,502,641	1,377,978,641	
		-	-	-	-	-	-	

The accompanying notes are an integral part of the financial statements.

TTL Industries Public Company Limited

Statement of changes in shareholders' equity (continued)

For the year ended 30 September 2016

(Unit: Baht)

	Note	Separate financial statements						
		Issued and fully paid-up share capital		Share premium	Retained earnings			Total
		Statutory reserve	Appropriated		Unappropriated			
		150,000,000	150,000,000	474,476,000	444,325,825	152,271,921	1,371,073,746	
Balance as at 1 October 2014		-	-	-	-	96,681,929	96,681,929	
Profit for the year		-	-	-	-	-	-	
Other comprehensive income for the year		-	-	-	-	-	-	
Total comprehensive income for the year		-	-	-	-	96,681,929	96,681,929	
Transfer of general reserve to unappropriated retained earnings	20	-	-	-	(444,325,825)	444,325,825	-	
Dividends paid	23	-	-	-	-	(570,000,000)	(570,000,000)	
Balance as at 30 September 2015		150,000,000	150,000,000	474,476,000	-	123,279,675	897,755,675	
Balance as at 1 October 2015		150,000,000	150,000,000	474,476,000	-	123,279,675	897,755,675	
Profit for the year		-	-	-	-	497,472,966	497,472,966	
Other comprehensive income for the year		-	-	-	-	-	-	
Total comprehensive income for the year		-	-	-	-	497,472,966	497,472,966	
Dividends paid	23	-	-	-	-	(15,000,000)	(15,000,000)	
Balance as at 30 September 2016		150,000,000	150,000,000	474,476,000	-	605,752,641	1,380,228,641	

The accompanying notes are an integral part of the financial statements.

TTL Industries Public Company Limited

Statement of cash flows

For the year ended 30 September 2016

(Unit: Baht)

	Financial statements in which the equity method is applied		Separate financial statements	
	<u>2016</u>	<u>2015</u>	<u>2016</u>	<u>2015</u>
Cash flows from operating activities				
Profit (loss) before tax from continuing operation	625,017,355	(1,844,322)	626,003,940	(1,399,961)
Profit before tax from discontinued operation	-	7,184,632	-	7,184,632
Profit before tax	625,017,355	5,340,310	626,003,940	5,784,671
Adjustments to reconcile profit (loss) before tax to net cash provided by (paid from) operating activities:				
Depreciation and amortisation	2,186,292	2,137,971	2,186,292	2,137,971
Reversal of reduction of inventories to net realisable value	-	(15,257,730)	-	(15,257,730)
Reversal of loss on impairment of investment	(2,250,000)	-	(2,250,000)	-
Share of loss from investments in associate	986,585	444,361	-	-
Reversal of loss on impairment of non-current assets held for sale	-	(222,625,978)	-	(222,625,978)
Loss on impairment of property, plant and equipment (reversal)	(6,362)	105,868	(6,362)	105,868
Loss on disposal of machinery and equipment	-	71,928	-	71,928
Loss on disposal of intangible assets	-	104,212	-	104,212
Loss (gain) on disposal of non-current assets held for sale	(622,549,724)	209,346,640	(622,549,724)	209,346,640
Interest income	(22,249,752)	(20,358,440)	(22,249,752)	(20,358,440)
Dividend income	(162,162)	(1,605,361)	(162,162)	(1,605,361)
Loss from operating activities before change in operating assets and liabilities	(19,027,768)	(42,296,219)	(19,027,768)	(42,296,219)
Operating assets (increase) decrease:				
Trade and other receivables	(90,069)	8,123,792	(90,069)	8,123,792
Inventories	-	34,313,612	-	34,313,612
Other current assets	5,534,465	(2,623,939)	5,534,465	(2,623,939)
Other non-current assets	96,154	213,917	96,154	213,917
Operating liabilities increase (decrease):				
Trade and other payables	(47,720)	(2,035,002)	(47,720)	(2,035,002)
Other current liabilities	1,652,900	(490,342)	1,652,900	(490,342)
Cash flow used in operating activities	(11,882,038)	(4,794,181)	(11,882,038)	(4,794,181)
Cash paid for income tax	(33,416,366)	(222,943)	(33,416,366)	(222,943)
Net cash flow used in operating activities	(45,298,404)	(5,017,124)	(45,298,404)	(5,017,124)

The accompanying notes are an integral part of the financial statements.

TTL Industries Public Company Limited
Statement of cash flows (continued)
For the year ended 30 September 2015

(Unit: Baht)

	Financial statements in which the equity method is applied		Separate financial statements	
	2016	2015	2016	2015
Cash flows from investing activities				
Decrease in restricted deposits with financial institutions	-	4,000,000	-	4,000,000
Decrease (increase) in current investments	(485,604,670)	323,055,964	(485,604,670)	323,055,964
Decrease (increase) in short-term loan to related party	24,373,017	(24,332,684)	24,373,017	(24,332,684)
Cash received from long-term loan to related party	2,125,000	3,718,750	2,125,000	3,718,750
Cash paid for acquisitions of equipment	(6,948,407)	(61,826)	(6,948,407)	(61,826)
Cash paid for acquisitions of intangible assets	(97,500)	-	(97,500)	-
Proceeds from disposal of machinery and equipment	-	98,978	-	98,978
Proceeds from disposal of intangible assets	-	14,595	-	14,595
Proceeds from disposal of non-current assets held for sale	544,000,000	135,128,792	544,000,000	135,128,792
Cash paid for expenses related to disposal of non-current assets held for sale	(48,031,580)	-	(48,031,580)	-
Cash paid for investment in held-to-maturity debt securities	(24,564,801)	-	(24,564,801)	-
Increase (decrease) in deposits	(3,158,564)	139,158,564	(3,158,564)	139,158,564
Cash received from interest income	20,067,145	22,063,507	20,067,145	22,063,507
Cash received from dividend income	162,162	1,605,361	162,162	1,605,361
Net cash flows from investing activities	22,321,802	604,450,001	22,321,802	604,450,001
Cash flows from financing activities				
Dividends paid	(15,048,416)	(568,753,560)	(15,048,416)	(568,753,560)
Net cash flows used in financing activities	(15,048,416)	(568,753,560)	(15,048,416)	(568,753,560)
Net increase in cash and cash equivalents	(38,025,018)	30,679,317	(38,025,018)	30,679,317
Cash and cash equivalents at beginning of year	216,135,511	185,456,194	216,135,511	185,456,194
Cash and cash equivalents at end of year (Note 7)	178,110,493	216,135,511	178,110,493	216,135,511
	-	-	-	-
Supplemental cash flow information:				
Non-cash items				
Increase (decrease) in dividend payables	(48,416)	1,246,440	(48,416)	1,246,440
Transfer of investments in other companies to non-current assets held for sales	2,250,000	-	2,250,000	-
Transfer of held-to-maturity debt securities due within one year to current investments	30,000,000	-	30,000,000	-
Transfer of investment properties to non-current assets held for sales	-	9,418,696	-	9,418,696
Transfer of non-current assets held for sales to equipment	-	426,847	-	426,847

The accompanying notes are an integral part of the financial statements.

TTL Industries Public Company Limited

Notes to financial statements

For the year ended 30 September 2016

1. General information

1.1 Corporate information

TTL Industries Public Company Limited (“the Company”) is a public company incorporated and domiciled in Thailand. In the past, the Company was principally engaged in the manufacturing and sales of yarn and fabric for local and export. The registered office of the Company, head office, is at No. 1168/47, Lumpini Tower Building, 18th Floor, Rama IV Road, Thungmahamek, Sathorn, Bangkok. However, the Company ceased its textile production and operations as from 1 July 2014 as discussed in Note 1.2 to the financial statements.

The Company’s top 5 major shareholders as at 8 January 2016, the latest closing date of the shares register book, are as following:

	Percentage of shareholding (based on paid-up capital)
1. Thai T.C. Co., Ltd.	38.71
2. Mr. Kerati Panichewa	5.25
3. Sri Kiri Enterprise Co., Ltd.	4.82
4. Sri Brothers Co., Ltd.	4.74
5. Mr. Natee Panichewa	4.45

1.2 Discontinued operation

On 28 May 2014, a meeting of the Company’s Board of Directors approved the cessation of textile production and operations as from 1 July 2014 due to the great floods of October 2011, which had caused significant damage to machinery, equipment and buildings in flooded factories. The flooding resulted in permanent closure of the factory at Amphur Thanyaburi. Moreover, the Company has suffered persistent operating losses until the present, since only some of the machinery used in production could be repaired and production could not carry on as it had in the past. Orders from customers have also decreased significantly. Although the Company attempted remedial measures, with implementation of cost reductions and improved machinery performance that enabled production efficiency and quality that matched past levels, it has been unable to mitigate the losses. Under operating plans, losses on future production are unavoidable, and so the Company needed to

close its other factory at Amphur Donmuang. The Company has announced layoffs of all employees, beginning from 1 July 2014. However, the Company continued to operate its production facilities to fill advance orders to be completed within 30 June 2014 and is gradually selling off its remaining inventories and supplies. However, the cessation of production and the layoffs of employees do not mean the Company has ceased activity. The Company is currently considering its options if it operates a new business in the future.

During the year 2015, the Stock Exchange of Thailand notified the Company that as a result of its cessation of the textile production and operations that is the sole operating segment of the Company, and the Company's plans to sell the building, machinery and equipment used in its operations, the common shares of the Company may be delisted from the Stock Exchange of Thailand, depending on how long it takes for the Company to have a business that meet the criteria for listing on the Stock Exchange of Thailand. However, the management of the Company has informed the Stock Exchange of Thailand that the Company has studied various businesses and projects and although it has not reached any conclusions at the time. However, the Company has no intention to delist its shares from the Stock Exchange of Thailand.

However, the Company completed the sale of all buildings, machinery and equipment related to the discontinued textile operations in September 2015. In addition, on 23 November 2015, the Company sold vacant land at Amphur Thanyaburi, Pathumthani to unrelated parties as mentioned in Note 10 to the financial statements. As a result of sale of these assets, the Company meets the criteria of a listed company whose assets consist wholly or substantially of cash or short-term securities (a cash company) in accordance with the Notification of the Board of the Stock Exchange of Thailand. The Company is required to submit a report of financial position within 30 days as from the date of the sale of such assets. On 22 December 2015, the Company has submitted a report of financial position to the Stock Exchange of Thailand. Presently, the Company is searching a new business and does not reach a conclusion. Therefore, during the period in which the Company proceeds to have business that is suitably qualified for listing, the Stock Exchange of Thailand therefore posted a NP (Notice Pending) sign on securities of the Company as from 23 December 2015 onwards. Afterwards, the Company is still unable to have its business which is suitably qualified for the listing within 3 months since 23 December 2015. The Stock Exchange of Thailand therefore posted a SP (Suspension) sign on securities of the Company as from 23 March 2016 until the Stock Exchange of Thailand determines that the Company is qualified to be listed on

the Stock Exchange of Thailand. In case the Company fails to have its business which is suitably qualified for the listing within 12 months since the date that the Stock Exchange of Thailand has been received the report of financial position (22 December 2015), the Board of the Stock Exchange of Thailand may consider delisting the common shares of the Company from the Stock Exchange of Thailand.

2. Basis of preparation

- 2.1 The financial statements have been prepared in accordance with Thai Financial Reporting Standards enunciated under the Accounting Professions Act B.E. 2547 and their presentation has been made in compliance with the stipulations of the Notification of the Department of Business Development dated 28 September 2011, issued under the Accounting Act B.E. 2543.

The financial statements in Thai language are the official statutory financial statements of the Company. The financial statements in English language have been translated from the Thai language financial statements.

- 2.2 Basis for the preparation of financial statements in which the equity method is applied

Financial statements in which the equity method is applied is prepared in accordance with Accounting Standard No. 28 (revised 2014) "Investments in Associates" which using the equity method for investments in associate.

- 2.3 The separate financial statements have been prepared solely for the benefit of the public.

3. New financial reporting standards

Below is a summary of financial reporting standards that became effective in the current accounting year and those that will become effective in the future

(a) Financial reporting standards that became effective in the current period

The Company has adopted the revised (revised 2014) and new financial reporting standards issued by the Federation of Accounting Professions which become effective for fiscal years beginning on or after 1 January 2015. These financial reporting standards were aimed at alignment with the corresponding International Financial Reporting Standards, with most of the changes directed towards revision of wording and terminology, and provision of interpretations and accounting guidance to users of standards. The adoption of these financial reporting standards does not have any significant impact on the Company's

financial statements. However, some of these standards involve changes to key principles, which are summarised below:

TAS 19 (revised 2014) Employee Benefits

This revised standard requires that the entity recognises actuarial gains and losses immediately in other comprehensive income while the existing standard allows the entity to recognise such gains and losses immediately in either profit or loss or other comprehensive income, or to recognise them gradually in profit or loss.

This revised standard does not have any impact on the financial statements.

TFRS 10 Consolidated Financial Statements

TFRS 10 prescribes requirements for the preparation of consolidated financial statements and replaces the content of *TAS 27 Consolidated and Separate Financial Statements* dealing with consolidated financial statements. This standard changes the principles used in considering whether control exists. Under this standard, an investor is deemed to have control over an investee if it has rights, or is exposed, to variable returns from its involvement with the investee, and it has the ability to direct the activities that affect the amount of its returns, even if it holds less than half of the shares or voting rights. This important change requires the management to exercise a lot of judgement when reviewing whether the Company has control over investees and determining which entities have to be included in preparation of the consolidated financial statements.

This standard does not have any impact on the Company's financial statements.

TFRS 12 Disclosure of Interests in Other Entities

This standard stipulates disclosures relating to an entity's interests in subsidiaries, joint arrangements and associates, including structured entities. This standard therefore has no financial impact on the financial statements of the Company.

TFRS 13 Fair Value Measurement

This standard provides guidance on how to measure fair value and stipulates disclosures related to fair value measurement. Entities are to apply the guidance under this standard if they are required by other financial reporting standards to measure their assets or liabilities at fair value. The effects of the adoption of this standard are to be recognised prospectively.

This standard does not have any significant impact on the Company's financial statements.

(b) Financial reporting standards issued during the period and not yet effective

During the period, the Federation of Accounting Professions issued a number of the revised financial reporting standards (revised 2015) which is effective for fiscal years beginning on or after 1 January 2016. These financial reporting standards were aimed at alignment with the corresponding International Financial Reporting Standards. The Company's management believes that the revised financial reporting standards will not have any significant impact on the financial statements when it is initially applied.

4. Significant accounting policies

4.1 Revenue recognition

a) Sales of goods

Sales of goods are recognised when the significant risks and rewards of ownership of the goods have passed to the buyer. Sales are the invoiced value, excluding value added tax, of goods supplied after deducting discounts and allowances.

b) Interest income

Interest income is recognised on an accrual basis based on the effective interest rate.

c) Dividends

Dividends are recognised when the right to receive the dividends is established.

4.2 Cash and cash equivalents

Cash and cash equivalents consist of cash in hand and at banks, and all highly liquid investments with an original maturity of three months or less and not subject to withdrawal restrictions.

4.3 Trade accounts receivable

Trade accounts receivable are stated at the net realisable value. Allowance for doubtful accounts is provided for the estimated losses that may be incurred in collection of receivables. The allowance is generally based on collection experience and analysis of debt aging.

4.4 Related party transactions

Related parties comprise enterprises and individuals that control, or are controlled by, the Company, whether directly or indirectly, or which are under common control with the Company.

They also include associated companies and individuals which directly or indirectly own a voting interest in the Company that gives them significant influence over the Company, key management personnel, directors and officers with authority in the planning and direction of the Company's operations.

4.5 Investments

a) Investment in debt securities, both due within one year and expected to be held-to-maturity, are recorded at amortised cost. The premium/discount on debt securities is amortised/accreted by the effective rate method with the amortised/accreted amount presented as an adjustment to the interest income.

The fair value of debt instruments as disclosed in these financial statements is determined based on yield rates quoted by Thai Bond Market Association.

b) Investments in non-marketable equity securities, which the Company classifies as other investments, are stated at cost net of allowance for impairment loss (if any).

c) Investments in associate are accounted for in the financial statements in which the equity method is applied using the equity method.

d) Investments in associate are accounted for in the separate financial statements using the cost method net of allowance for impairment loss (if any).

The weighted average method is used for computation of the cost of investments.

4.6 Non-current assets held for sales

Non-current assets classified as held for sale are measured at the lower of carrying amount and fair value less costs to sell.

Non-current assets are classified as held for sale when the Company receives economic benefits through a sale transaction rather than through continuing use. This condition is regarded as met only when the sale is highly probable and the asset is available for immediate sale in its present condition. Management must be committed to the sale, which should be expected to qualify for recognition as a completed sale within one year from the date of classification.

4.7 Investment properties

Investment properties are measured initially at cost, including transaction costs. Subsequent to initial recognition, investment properties are stated at cost less accumulated depreciation and allowance for loss on impairment (if any).

On disposal of investment properties, the difference between the net disposal proceeds and the carrying amount of the asset is recognised in profit or loss in the period when the asset is derecognised.

4.8 Property and equipment/Depreciation

Building and equipment are stated at cost less accumulated depreciation and allowance for loss on impairment of assets (if any).

Depreciation of plant and equipment is calculated by reference to their costs on a straight-line basis over the following estimated useful lives.

Buildings and structures	-	20	years
Equipment and tools	-	5 - 8	years
Motor vehicles	-	5	years

Depreciation is included in determining income.

No depreciation is provided on land and construction in progress.

An item of property and equipment is derecognised upon disposal or when no future economic benefits are expected from its use or disposal. Any gain or loss arising on disposal of an asset is included in profit or loss when the asset is derecognised.

4.9 Intangible assets

Intangible assets are initially recognised at cost. Following the initial recognition, the intangible assets are carried at cost less any accumulated amortisation and impairment losses (if any).

Intangible assets with finite lives are amortised on a systematic basis over the economic useful life and tested for impairment whenever there is an indication that the intangible asset may be impaired. The amortisation period and the amortisation method of such intangible assets are reviewed at least at each financial year end.

The amortisation expense is charged to profit or loss.

The useful life of software is 8 - 10 years.

No amortisation is provided on software in progress.

4.10 Long-term leases

Lease of assets which do not transferred substantially all the risks and rewards of ownership are classified as operating leases. Operating lease payments are recognised as an expense in profit or loss on a straight-line basis over the lease term.

4.11 Impairment of assets

At the end of each reporting period, the Company performs impairment reviews in respect of the property, plant and equipment, non-current assets held for sale, investment properties, investments and other intangible assets whenever events or changes in circumstances indicate that an asset may be impaired. An impairment loss is recognised when the recoverable amount of an asset, which is the higher of the asset's fair value less costs to sell and its value in use, is less than the carrying amount. In determining value in use, the estimated future cash flows are discounted to their present value using a pre-tax discount rate that reflects current market assessments of the time value of money and the risks specific to the asset. In determining fair value less costs to sell, an appropriate valuation model is used. These calculations are corroborated by a valuation model that, based on information available, reflects the amount that the Company could obtain from the disposal of the asset in an arm's length transaction between knowledgeable, willing parties, after deducting the costs of disposal.

An impairment loss is recognised in profit or loss.

In the assessment of asset impairment if there is any indication that previously recognised impairment losses may no longer exist or may have decreased, the Company estimates the asset's recoverable amount. A previously recognised impairment loss is reversed only if there has been a change in the assumptions used to determine the asset's recoverable amount since the last impairment loss was recognised. The increased carrying amount of the asset attributable to a reversal of an impairment loss shall not exceed the carrying amount that would have been determined had no impairment loss been recognised for the asset in prior years. Such reversal is recognised in profit or loss unless the asset is carried at a revalued amount, in which case the reversal, which exceeds the carrying amount that would have been determined, is treated as a revaluation increase.

4.12 Provisions

Provisions are recognised when the Company has a present obligation as a result of a past event, it is probable that an outflow of resources embodying economic benefits will be required to settle the obligation, and a reliable estimate can be made of the amount of the obligation.

4.13 Income tax

Income tax expense represents the sum of corporate income tax currently payable and deferred tax.

Current tax

Current income tax is provided in the accounts at the amount expected to be paid to the taxation authorities, based on taxable profits determined in accordance with tax legislation.

Deferred tax

Deferred income tax is provided on temporary differences between the tax bases of assets and liabilities and their carrying amounts at the end of each reporting period, using the tax rates enacted at the end of the reporting period.

The Company recognises deferred tax liabilities for all taxable temporary differences while it recognises deferred tax assets for all deductible temporary differences and tax losses carried forward to the extent that it is probable that future taxable profit will be available against which such deductible temporary differences and tax losses carried forward can be utilised.

At each reporting date, the Company reviews and reduces the carrying amount of deferred tax assets to the extent that it is no longer probable that sufficient taxable profit will be available to allow all or part of the deferred tax asset to be utilised.

The Company records deferred tax directly to shareholders' equity if the tax relates to items that are recorded directly to shareholders' equity.

4.14 Fair value measurement

Fair value is the price that would be received to sell an asset or paid to transfer a liability in an orderly transaction between buyer and seller (market participants) at the measurement date. The Company applies a quoted market price in an active market to measure their assets and liabilities that are required to be measured at fair value by relevant financial reporting standards. Except in case of no active market of an identical asset or liability or when a quoted market price is not available, the Company measures fair value using valuation technique that are appropriate in the circumstances and maximises the use of relevant observable inputs related to assets and liabilities that are required to be measured at fair value.

All assets and liabilities for which fair value is measured or disclosed in the financial statements are categorised within the fair value hierarchy into three levels based on categorise of input to be used in fair value measurement as follows:

- Level 1 - Use of quoted market prices in an observable active market for such assets or liabilities
- Level 2 - Use of other observable inputs for such assets or liabilities, whether directly or indirectly
- Level 3 - Use of unobservable inputs such as estimates of future cash flows

At the end of each reporting period, the Company determines whether transfers have occurred between levels within the fair value hierarchy for assets and liabilities held at the end of the reporting period that are measured at fair value on a recurring basis.

5. Significant accounting judgements and estimates

The preparation of financial statements in conformity with financial reporting standards at times requires management to make subjective judgements and estimates regarding matters that are inherently uncertain. These judgements and estimates affect reported amounts and disclosures and actual results could differ from these estimates. Significant judgements and estimates are as follows:

Leases

In determining whether a lease is to be classified as an operating lease or finance lease, the management is required to use judgement regarding whether significant risk and rewards of ownership of the leased asset has been transferred, taking into consideration terms and conditions of the arrangement.

Allowance for impairment of non-current assets held for sale

In determining allowance for impairment of non-current assets held for sale, the management needs to make judgement in estimating the losses that will be incurred on the sale of the asset, taking into account net realisable value, selling method, and the condition of the non-current assets held for sale, as well as the level of demand in the market for the non-current assets held for sale, among other factors.

Impairment of investments in securities

The Company treats investments in securities as impaired when there has been a significant or prolonged decline in the fair value below their cost or where other objective evidence of impairment exists. The determination of what is “significant” or “prolonged” requires judgement of the management.

Property and equipment/Investment properties and Depreciation

In determining depreciation of building and equipment and investment properties, the management is required to make estimates of the useful lives and residual values of the building and equipment and investment properties and to review estimate useful lives and residual values when there are any changes.

In addition, the management is required to review building and equipment and investment properties for impairment on a periodical basis and record impairment losses when it is determined that their recoverable amount is lower than the carrying amount. This requires judgements regarding forecast of future revenues and expenses relating to the assets subject to the review.

Intangible assets

The initial recognition and measurement of intangible assets, and subsequent impairment testing, require management to make estimates of cash flows to be generated by the asset or the cash generating units and to choose a suitable discount rate in order to calculate the present value of those cash flows.

Deferred tax assets

Deferred tax assets are recognised for deductible temporary differences and unused tax losses to the extent that it is probable that taxable profit will be available against which the temporary differences and losses can be utilised. Significant management judgement is required to determine the amount of deferred tax assets that can be recognised, based upon the likely timing and level of estimate future taxable profits.

6. Related party transactions

The relationship between the Company and related parties are summarised below.

List of related companies	Relationships
Thai T.C. Co., Ltd.	Major shareholder and common directors
Quintette Co., Ltd.	Associated company
The Thai Textile Co., Ltd.	Common directors
Krungthai Panich Insurance Pcl.	Common directors
Thaisri Insurance Pcl.	Common directors
Siam I-Logistics Co., Ltd.	Common directors
Global Environmental Technology Co., Ltd.	Common directors
Teijin Polyester (Thailand) Ltd.	The Company is its shareholder.

During the years, the Company had significant business transactions with related parties. Such transactions, which are summarised below, arose in the ordinary course of business and were concluded on commercial terms and bases agreed upon between the Company and those related parties.

(Unit: Million Baht)

	Financial statements in which the equity method is applied/ Separate financial statements		Pricing policy
	2016	2015	
	<u>Transactions with associated company</u>		
Interest income	0.21	0.29	3% per annum
<u>Transactions with related parties</u>			
Sales of goods	-	12.51	Closed to the price charged to ordinary customers
Interest income	0.63	0.04	5.5% per annum
Insurance premium	0.06	1.09	Based on insurance policy

The balances of the accounts as at 30 September 2016 and 2015 between the Company and those related parties are as follows:

(Unit: Thousand Baht)

	Financial statements in which the equity method is applied/ Separate financial statements	
	2016	2015
	Interest receivables - related parties (Note 9)	15
Short-term loan to related party	-	24,373
Long-term loan to related party		
- associated company	5,844	7,969
Prepaid expenses - related parties	48	14

Short-term loan to related party

The balances of the accounts as at 30 September 2016 and 2015 between the Company and its related party are as follows:

(Unit: Thousand Baht)

	Financial statements in which the equity method is applied/ Separate financial statements	
	2016	2015
Short-term loan to Global Environmental Technology Co., Ltd.	-	25,000
Less: Unearned interest	-	(627)
Net	-	24,373

The movements of short-term loan to related party during the year ended 30 September 2016 are as follows:

(Unit: Thousand Baht)

Company's name	Relationship	Financial statements in which the equity method is applied/Separate financial statements			Balance as at 30 September 2016
		Balance as at 1 October 2015	During the year		
			Increase	Decrease	
Global Environmental Technology Co., Ltd.	Common directors	24,373	-	(24,373)	-

The short-term loan bears interest rate at 5.5% per annum and is unsecured. The Company received settlement of loan in full in March 2016.

Long-term loan to related party

The balances of the accounts as at 30 September 2016 and 2015 between the Company and its associated company are as follows:

(Unit: Thousand Baht)

	Financial statements in which the equity method is applied/ Separate financial statements	
	2016	2015
Long-term loan to Quintette Co., Ltd.	5,844	7,969
Less: Current portion	(2,125)	(2,125)
Net	3,719	5,844

The movements of long-term loan to associated company during the year ended 30 September 2016 are as follows:

(Unit: Thousand Baht)

Company's name	Relationship	Financial statements in which the equity method is applied/Separate financial statements			
		Balance as at	During the year		Balance as at
		1 October 2015	Increase	Decrease	30 September 2016
Quintette Co., Ltd.	Associated company	7,969	-	(2,125)	5,844

The long-term loan bears interest rate at 3% per annum. Repayment is scheduled to be made in 60 monthly installment, beginning in July 2014. Land of a shareholder of Quintette Co., Ltd. is mortgaged as collateral.

During the year 2015, the Company and associated company amended the repayment schedule from 36 monthly installments to be 60 monthly installments.

Directors and management's benefits

During the years ended 30 September 2016 and 2015, the Company had employee benefit expenses payable to its directors and management as below.

(Unit: Million Baht)

	Financial statements in which the equity method is applied/ Separate financial statements	
	2016	2015
	Short-term employee benefits	7
Total	7	8

7. Cash and cash equivalents

(Unit: Thousand Baht)

	Financial statements in which the equity method is applied/ Separate financial statements	
	2016	2015
	Cash	50
Short-term deposits with maturity within three months	178,060	215,986
Total	178,110	216,136

As at 30 September 2016, bank deposits in saving accounts and fixed account carried interests between 0.8 and 1.5 percent per annum (2015: between 0.8 and 2.4 percent per annum).

8. Current investments

(Unit: Thousand Baht)

	Financial statements in which the equity method is applied/ Separate financial statements			
	2016		2015	
	Cost	Fair value	Cost	Fair value
Fixed deposits	950,205	950,205	464,600	464,600
Held-to-maturity debt securities due within one year	30,000	30,037	-	-
Total	980,205	980,242	464,600	464,600

9. Other receivables

(Unit: Thousand Baht)

	Financial statements in which the equity method is applied/ Separate financial statements	
	2016	2015
Interest receivables - related parties (Note 6)	15	20
Interest receivables - unrelated parties	5,360	3,172
Others	90	-
Total other receivables	5,465	3,192

10. Non-current assets held for sale

Details of non-current assets held for sale as at 30 September 2016 and 2015 are as follows:

	(Unit: Thousand Baht)		
	2016		
	Financial statement in which the equity method is applied/ Separate financial statement		
	Land	Investments in other company	Total
Cost	-	2,250	2,250
Less: Allowance for impairment	-	-	-
Net book value	-	2,250	2,250
	(Unit: Thousand Baht)		
	2015		
	Financial statement in which the equity method is applied/ Separate financial statement		
	Land*	Investments in other company	Total
Cost	9,419	-	9,419
Less: Allowance for impairment	-	-	-
Net book value	9,419	-	9,419

* Vacant land at Amphur Thanyaburi, Pathumthani

A reconciliation of the net book value of non-current assets held for sale for the years ended 30 September 2016 and 2015 is presented below.

(Unit: Thousand Baht)

	Financial statements in which the equity method is applied/ Separate financial statements	
	2016	2015
Net book value at beginning of year	9,419	122,276
Transferred from investments in other companies (Note 14)	2,250	-
Transferred from investment properties (Note 15)	-	9,419
Reversal of allowance for impairment	-	222,626
Disposal/write-off during year - cost less accumulated depreciation at disposal/write- off date	(9,419)	(344,475)
Transfer to property and equipment	-	(427)
Net book value at end of year	<u>2,250</u>	<u>9,419</u>

On 25 May 2015, the Company entered into an agreement to sell vacant land at Amphur Thanyaburi, Pathumthani with an unrelated party (“the buyer”) at a price of Baht 680 million and the Company received deposits for the sale of the land amounting to Baht 136 million from the buyer, in accordance with the agreement. Subsequently, on 23 November 2015, the Company received the remaining payment, amounting to Baht 544 million, and transferred ownership of the land to the buyer. The Company has recognised gain on disposal of such land in profit or loss for the year ended 30 September 2016. Details are as follows.

(Unit: Thousand Baht)

	Financial statement in which the equity method is applied/ Separate financial statement
Revenue from disposal of land	680,000
Less: Book value at the disposal date	(9,419)
Less: Expenses related to disposal of land	(48,031)
Gain on disposal of land	<u>622,550</u>

The movements of allowance for impairment of non-current assets held for sale for the year ended 30 September 2016 and 2015 are as follows:

(Unit: Thousand Baht)

	Financial statements in which the equity method is applied/ Separate financial statements	
	2016	2015
Balance at beginning of year	-	222,626
Less: Decrease due to sale of non-current assets held for sale during year	-	(222,626)
Net book value at end of year	-	-

11. Restricted deposits with financial institutions

The balances of fixed deposits as at 30 September 2016 and 2015 are pledged with bank to secure overdraft facilities granted by the bank.

12. Held-to-maturity debt securities

(Unit: Thousand Baht)

	Financial statements in which the equity method is applied/ Separate financial statements			
	2016		2015	
	Cost/ amortised cost	Fair value	Cost/ amortised cost	Fair value
<u>Private debt securities</u>				
PTT Public Company Limited	10,000		10,000	
SC Asset Public Company Limited	30,000		30,000	
CH. Karnchang Public Company Limited	4,058		-	
Thai Airways International Public Company Limited	20,507		-	
Total	64,565		40,000	
Less: Due within one year	(30,000)		-	
Held-to-maturity debt securities - net	34,565	35,413	40,000	41,345

As at 30 September 2016 and 2015, the held-to-maturity debt securities classified based on the maturity date are as follows:

(Unit: Thousand Baht)

	2016			
	Financial statement in which the equity method is applied/ Separate financial statement			
	Maturity date			
	Within 1 year	1 - 5 years	Over 5 years	Total
<u>Private debt securities</u>				
PTT Public Company Limited	-	10,000	-	10,000
SC Asset Public Company Limited	30,000	-	-	30,000
CH. Karnchang Public Company Limited	-	4,058	-	4,058
Thai Airways International Public Company Limited	-	20,507	-	20,507
	<u>30,000</u>	<u>34,565</u>	<u>-</u>	<u>64,565</u>

(Unit: Thousand Baht)

	2015			
	Financial statement in which the equity method is applied/ Separate financial statement			
	Maturity date			
	Within 1 year	1 - 5 years	Over 5 years	Total
<u>Private debt securities</u>				
PTT Public Company Limited	-	10,000	-	10,000
SC Asset Public Company Limited	-	30,000	-	30,000
	<u>-</u>	<u>40,000</u>	<u>-</u>	<u>40,000</u>

13. Investments in associate

(Unit: Thousand Baht)

Company's name	Nature of business	Country of incorporation	Shareholding percentage		Financial statements in which the equity method is applied		Separate financial statements	
			2016	2015	Carrying amounts based on the equity method		Carrying amounts based on the cost method	
			(%)	(%)	2016	2015	2016	2015
Quintette Co., Ltd.	Importer and distributor of bag	Thailand	45	45	-	987	2,250	2,250
Total					<u>-</u>	<u>987</u>	<u>2,250</u>	<u>2,250</u>

During the year ended 30 September 2016, the Company has recognised share of loss from investments in associate amounting to Baht 1.0 million (2015: Baht 0.4 million) in profit or loss in the statements of comprehensive income in which the equity method is applied.

During the years ended 30 September 2016 and 2015, the Company has not received dividend from the associated company.

The Company's financial statements in which the equity method is applied for the years ended 30 September 2016 and 2015 included investments in associate accounted for under the equity method and share of loss from investments in associate under the equity method, determined based on financial statements of that company which had been audited by another auditor.

Summarised financial information about material associated company.

Summarised information about financial position

(Unit: Million Baht)

	As at 30 September	
	Quintette Co., Ltd.	
	2016	2015
Current assets	15	17
Non-current assets	3	3
Current liabilities	16	14
Non-current liabilities	4	5
Net assets (liabilities)	(2)	1
Shareholding percentage (%)	45	45
Share of net assets	-	-
Goodwill	-	-
Carrying amounts of associate based on the equity method	-	1

Summarised information about comprehensive income

	(Unit: Million Baht)	
	For the years ended	
	30 September	
	Quintette Co., Ltd.	
	2016	2014
Revenue	11	356
Loss	(5)	(1)
Other comprehensive income	-	-
Total comprehensive income	(5)	(1)

14. Investments in other companies

	(Unit: Thousand Baht)	
	Financial statements in which the equity method is applied/ Separate financial statements	
	2016	2015
Siam I-Logistics Limited	-	2,250
Teijin Polyester (Thailand) Limited	14,742	14,742
Muang-Ake Golf Company Limited	3,766	3,766
Total	18,508	20,758
Less: Allowance for impairment of investments	-	(2,250)
Investments in other companies - net	18,508	18,508

On 27 July 2016, a meeting of the Company's Board of Directors passed an approval to sell Siam I-Logistics Limited's shares to an unrelated party at a total price of Baht 2.25 million. Subsequently, on 31 October 2016, the Company received the payment from the buyer. The Company therefore reversed an allowance for impairment of investments in Siam I-Logistics Limited amounting to Baht 2.25 million and has reclassified such investments in other companies to non-current assets held for sale in the statement of financial position as at 30 September 2016.

A reconciliation of the net book value of investment in other companies for the years ended 30 September 2016 and 2015 is presented below.

(Unit: Thousand Baht)

	Financial statements in which the equity method is applied/ Separate financial statements	
	2016	2015
Net book value at beginning of year	18,508	18,508
Reversal of allowance for impairment	2,250	-
Transfer of investments in Siam I-Logistics to non-current assets held for sale (Note 10)	(2,250)	-
Net book value at end of year	18,508	18,508

15. Investment properties

The net book value of investment properties as at 30 September 2016 and 2015 is presented below.

(Unit: Thousand Baht)

	Financial statements in which the equity method is applied/ Separate financial statements	
	Land	
	2016	2015
Cost	157,193	157,193
Less: Allowance for impairment	(39,284)	(39,284)
Net book value	117,909	117,909

Details of the investment properties as at 30 September 2016 and 2015 are stated below:

	(Unit: Thousand Baht)	
	Financial statements in which the equity method is applied/ Separate financial statements	
	Cost	
	2016	2015
Land - Amphur Donmuang, Bangkok (location of 1 st factory, ceased an operation in June 2014)	3,109	3,109
Vacant land - Amphur Ban Sang, Prachinburi (cost net of allowance for impairment)	114,800	114,800
Total	117,909	117,909

Land at Amphur Donmuang, Bangkok had fair values as at 30 September 2016 of between Baht 1,257 million and Baht 1,443 million (30 September 2015: between Baht 806 million and Baht 1,270 million), as appraised in December 2015 by 2 independent valuers (30 September 2015: appraised in December 2014 by 4 independent valuers), using the market approach.

Vacant land at Amphur Ban Sang, Prachinburi had fair values as at 30 September 2016 and 2015 of Baht 115 million, as appraised in November 2015 by an independent valuer, using the market approach.

A reconciliation of the net book value of investment properties for the years 2016 and 2015 is presented below.

	(Unit: Thousand Baht)	
	Financial statements in which the equity method is applied/ Separate financial statements	
	2016	2015
Net book value at beginning of year	117,909	127,328
Transfer of vacant land - Amphur Thanyaburi, Pathumthani to non-current assets held for sale (Note 10)	-	(9,419)
Net book value at end of year	117,909	117,909

16. Property and equipment

(Unit: Thousand Baht)

	Financial statements in which the equity method is applied/				
	Separate financial statements				
	Buildings and Structures	Equipment and tools	Motor vehicles	Construction in progress	Total
Cost					
1 October 2014	13,100	11,805	3,597	-	28,502
Additions	-	61	-	-	61
Disposals/write off	-	(8,885)	-	-	(8,885)
Transfer in (out)	-	126	-	(126)	-
Transferred assets type	-	1,204	-	126	1,330
30 September 2015	13,100	4,311	3,597	-	21,008
Additions	-	-	6,948	-	6,948
30 September 2016	13,100	4,311	10,545	-	27,956
Accumulated depreciation					
1 October 2014	3,605	10,464	1,894	-	15,963
Depreciation for the year	655	584	719	-	1,958
Depreciation on disposals/write off	-	(8,715)	-	-	(8,715)
Transferred assets type	-	903	-	-	903
30 September 2015	4,260	3,236	2,613	-	10,109
Depreciation for the year	656	321	1,043	-	2,020
30 September 2016	4,916	3,557	3,656	-	12,129
Allowance for impairment					
1 October 2014	-	106	-	-	106
30 September 2015	-	106	-	-	106
Reversed during the year	-	(6)	-	-	(6)
30 September 2016	-	100	-	-	100
Net book value					
30 September 2015	8,840	969	984	-	10,793
30 September 2016	8,184	654	6,889	-	15,727
Depreciation for the year					
2015 (Baht 2 million included in administrative expenses)					1,958
2016 (Baht 2 million included in administrative expenses)					2,020

As at 30 September 2016, certain plant and equipment items have been fully depreciated but are still in use. The gross carrying amount before deducting accumulated depreciation of those assets amounted to approximately Baht 2 million (2015: Baht 2 million).

17. Intangible assets

(Unit: Thousand Baht)

	Financial statements in which the equity method is applied/ Separate financial statements		
	Computer software	Software under installation	Total
Cost			
1 October 2014	1,505	122	1,627
Disposals/write off	(269)	-	(269)
30 September 2015	1,236	122	1,358
Additions	98	-	98
Transfer in (out)	122	(122)	-
30 September 2016	1,456	-	1,456
Amortisation			
1 October 2014	571	-	571
Amortisation for the year	180	-	180
Amortisation on disposals/write off	(150)	-	(150)
30 September 2015	601	-	601
Amortisation for the year	166	-	166
30 September 2016	767	-	767
Net book value			
30 September 2015	635	122	757
30 September 2016	689	-	689

18. Trade and other payables

(Unit: Thousand Baht)

	Financial statements in which the equity method is applied/ Separate financial statements	
	2016	2015
Trade payables - unrelated parties	9	9
Other payables - unrelated parties	1,678	1,726
Accrued expenses	485	533
Total trade and other payables	2,172	2,268

19. Operating results from discontinued operation

On 28 May 2014, a meeting of the Company's Board of Directors approved the cessation of the production of textiles for sale operations as from 1 July 2014. This is the sole operating segment of the Company, as mentioned in Note 1.2 to the financial statements.

As at 30 September 2015, the Company classified the operating results of such operating segment as discontinued operation.

Details of profit from discontinued operations for the year ended 30 September 2015 is present below:

	(Unit: Thousand Baht)
	Financial statement in which the equity method is applied/ Separate financial statement
	<u>2015</u>
Revenues	
Sales	17,644
Other income	6,347
Total revenues	<u>23,991</u>
Expenses	
Cost of sales	33,752
Selling expenses	925
Administrative expenses	10,666
Reversal of reduction of inventories to net realisable value	(15,258)
Loss on disposal of non-current assets held for sale	209,347
Reversal of loss for impairment of non-current assets held for sale	<u>(222,626)</u>
Total expenses	<u>16,806</u>
Profit for the year from discontinued operation	<u><u>7,185</u></u>
Earnings per share:	
Profit per share from discontinued operation (Baht per share)	0.48

The net cash flows incurred by discontinued operation for the year ended 30 September 2015 are as follows:

	(Unit: Million Baht)
	Financial statement in which the equity method is applied/ Separate financial statement
	<u>2015</u>
Operating activities	(5)
Investing activities	139
Financing activities	(569)
Net cash flows used in discontinued operation	<u>(435)</u>

20. Statutory reserve

Pursuant to Section 116 of the Public Limited Companies Act B.E. 2535, the Company is required to set aside to a statutory reserve at least 5 percent of its net profit after deducting accumulated deficit brought forward (if any), until the reserve reaches 10 percent of the registered capital. In addition, according to the Company's articles of association, it is required to set aside a statutory reserve at least 5 percent of its net profit each time the Company pays out a dividend, until such reserve equals to its paid-up capital. The statutory reserve is not available for dividend distribution. At present, the statutory reserve has fully been set aside.

On 29 January 2015, a meeting of the Company's Annual General Meeting of shareholders passed an approval to transfer general reserve totaling Baht 444,325,825 to unappropriated retained earnings in the purpose of dividend payment for the year 2014.

21. Expenses by natures

Significant expenses classified by nature are as follows:

	(Unit: Thousand Baht)	
	Financial statements in which the equity method is applied/ Separate financial statements	
	2016	2015
Salaries, wages and other employee benefits	11,147	11,687
Depreciation and amortisation expenses	2,186	2,138
Consultant fees	2,555	3,797
Raw materials and consumables used	-	1,851
Changes in inventories of finished goods, semi finished goods and work in progress	-	32,463
Reversal of reduction of inventories to net realisable value	-	(15,258)
Reversal of loss for impairment of non-current assets held for sale	-	(222,626)
Loss on disposal of non-current assets held for sale	-	209,347
Reversal of loss for impairment of investments	(2,250)	-

22. Income tax

Income tax for the years ended 30 September 2016 and 2015 are made up as follows:

	(Unit: Thousand Baht)	
	Financial statements in which the equity method is applied/ Separate financial statements	
	2016	2015
Current income tax:		
Income tax for the year	37,634	-
Deferred tax:		
Relating to unused tax losses	90,897	(90,897)
Tax expenses (income) reported in the statements of comprehensive income	<u>128,531</u>	<u>(90,897)</u>

The reconciliation between accounting profit and income tax for the years ended 30 September 2016 and 2015 are shown below.

(Unit: Thousand Baht)

	Financial statements in which the equity method is applied		Separate financial statements	
	2016	2015	2016	2015
Accounting profit before tax	625,017	5,430	626,004	5,785
Applicable tax rate	20%	20%	20%	20%
Accounting profit before tax multiplied by income tax rate	125,003	1,068	125,201	1,157
Effects of:				
Non-deductible expenses (income)	3,330	(45,731)	3,330	(45,731)
Others	198	89	-	-
Total	3,528	(45,642)	3,330	(45,731)
Unused tax losses expected to be utilised in the future	-	(46,323)	-	(46,323)
Tax expenses (income) reported in the statements of comprehensive income	128,531	(90,897)	128,531	(90,897)

The components of deferred tax assets as at 30 September 2016 and 2015 are as follows:

(Unit: Thousand Baht)

	Financial statements in which the equity method is applied/ Separate financial statements	
	30 September 2016	30 September 2015
Deferred tax assets		
Unused tax losses	-	90,897
Total	-	90,897

During the year ended 30 September 2015, the Company recorded deferred tax assets from unused tax losses totaling Baht 91 million as the Company considered that there would be future taxable profits from the sale of vacant land at Amphur Thanyaburi, Pathumthani as mentioned in Note 10 to the financial statements. However, as at 30 September 2016, the Company has deductible temporary differences totaling Baht 8 million (2015: Baht 8 million), on which deferred tax assets have not been recognised as the Company believes that future taxable profits may not be sufficient to allow utilisation of the temporary differences.

23. Dividends paid

Dividends	Approved by	Total dividends (Million Baht)	Dividend per share (Baht)
Dividends of the year 2014	Annual General Meeting of the shareholders on 29 January 2015	570	38
Dividends of the year 2015	Annual General Meeting of the shareholders on 28 January 2016	15	1

24. Earnings per share

Basic earnings per share is calculated by dividing profit for the year attributable to equity holders of the Company (excluding other comprehensive income) by the weighted average number of ordinary shares in issue during the year.

	Financial statements			
	in which the equity method is applied		Separate financial statements	
	2016	2015	2016	2015
Profit for the year (Thousand Baht)	496,486	96,238	497,473	96,682
Weighted average number of ordinary shares (Thousand shares)	15,000	15,000	15,000	15,000
Profit per share (Baht/share)	33.10	6.42	33.16	6.45

25. Segment information

The Company is principally engaged in the manufacturing and sales of yarn and fabric. Its operation is carried on only in Thailand. Segment performance is measured based on operating profit or loss, on a basis consistent with that used to measure operating profit or loss and total assets in the financial statements. However, the Company has cessation of operations from 1 July 2014 as mentioned in Note 1.2 to the financial statements.

26. Operating lease and service commitments

The Company has entered into vehicles lease agreements and service agreements. The terms of the agreements are between 1 year and 5 years.

Future minimum lease and service payments required under non - cancellable operating lease and service agreements were as follows.

(Unit: Million Baht)

	Financial statements in which the equity method is applied/ Separate financial statements	
	2016	2015
Payable:		
In up to 1 year	0.8	3.6
In over 1 and up to 5 years	2.5	-

27. Fair value hierarchy

As at 30 September 2016, the Company had the assets that were disclosed at fair value using different levels of inputs as follows:

(Unit: Million Baht)

	Financial statement in which the equity method is applied/ Separate Financial Statement			
	30 September 2016			
	Level 1	Level 2	Level 3	Total
Assets for which fair value are disclosed				
Current investments	950	30	-	980
Held-to-maturity debt securities	-	35	-	35
Investments in other companies	-	19	-	19
Investment properties	-	1,372 - 1,558	-	1,372 - 1,558

28. Financial instruments

28.1 Financial risk management

The Company's financial instruments, as defined under Thai Accounting Standard No. 107 "Financial Instruments: Disclosure and Presentations", principally comprise cash and cash equivalents, investments, other receivables, loan, trade and other payables. The financial risks associated with these financial instruments and how they are managed is described below.

Credit risk

The Company is exposed to credit risk primarily with respect to other receivables and loan. The Company manages the risk by adopting appropriate credit control policies and procedures and therefore does not expect to incur material financial losses. The maximum exposure to credit risk is limited to the carrying amounts of other receivables and loan as stated in the statements of financial position.

Interest rate risk

The Company is exposed to interest rate risk relates primarily to its deposits at financial institutions with bearing interest, investments in debt securities and loan. Most of the Company's financial assets bear floating interest rates or fixed interest rates which are close to the market rate.

Significant financial assets and liabilities classified by type of interest rates are summarised in the table below, with those financial assets and liabilities that carry fixed interest rates further classified based on the maturity date, or the repricing date if this occurs before the maturity date.

(Unit: Million Baht)

	Financial statement in which the equity method is applied/Separate financial statement						Interest rate (% p.a.)
	As at 30 September 2016						
	Fixed interest rate			Floating		Total	
Within 1 year	1 - 5 years	Over 5 years	interest rate	Non-bearing interest			
Financial assets							
Cash and cash equivalents	141	-	-	35	2	178	0.80 - 1.50
Current investments	980	-	-	-	-	980	1.40 - 5.00
Other receivables	-	-	-	-	5	5	-
Long-term loan to related party	2	4	-	-	-	6	3.00
Restricted deposits at financial institutions	25	-	-	-	-	25	1.00
Held-to-maturity debt securities	-	35	-	-	-	35	4.16 - 5.10
Total	1,148	39	-	35	7	1,229	
Financial liabilities							
Trade and other payables	-	-	-	-	2	2	
Total	-	-	-	-	2	2	

(Unit: Million Baht)

Financial statement in which the equity method is applied/Separate financial statement							
As at 30 September 2015							
	Fixed interest rate			Floating interest rate	Non-bearing interest	Total	Interest rate (% p.a.)
	Within 1 year	1 - 5 years	Over 5 years				
Financial assets							
Cash and cash equivalents	100	-	-	108	8	216	0.80 - 2.40
Current investments	465	-	-	-	-	465	1.70 - 2.50
Other receivables	-	-	-	-	3	3	-
Short-term loan to related party	24	-	-	-	-	24	5.50
Long-term loan to related party	2	6	-	-	-	8	3.00
Restricted deposits at financial institutions	25	-	-	-	-	25	2.50
Held-to-maturity debt securities	-	40	-	-	-	40	4.10 - 5.00
Total	616	46	-	108	11	781	
Financial liabilities							
Trade and other payables	-	-	-	-	2	2	-
Total	-	-	-	-	2	2	

28.2 Fair values of financial instruments

Since the majority of the Company's financial assets and liabilities are short-term in nature or bear floating interest rates, their fair value is not expected to be materially different from the amounts presented in the statements of financial position.

During the current year, there were no transfers within the fair value hierarchy.

29. Capital management

The primary objective of the Company's capital management is to ensure that it has an appropriate financial structure and preserves the ability to continue its business as a going concern. As at 30 September 2016, the Company's debt-to-equity ratio was 0.006:1 (2015: 0.16:1).

30. Events after the reporting period

30.1 Sale of assets

On 28 November 2016, a meeting of the Company's Board of Directors passed an approval to sell Quintette Company Limited's shares, which was presented as "Investments in associate" in the statement of financial position, to an existed shareholders at a price of Baht 2.25 million.

30.2 Dividend payment

On 28 November 2016, a meeting of the Company's Board of Directors passed the resolution to propose to the Annual General Meeting of shareholders to be held in January 2017 to adopt a resolution to pay a dividend of Baht 2 per share, or a total of Baht 30 million, to the shareholders. Such dividend will be paid and recorded after it is approved by the Annual General Meeting of the Company's shareholders

31. Approval of financial statements

These financial statements were authorised for issue by the Company's authorised directors on 28 November 2016.

